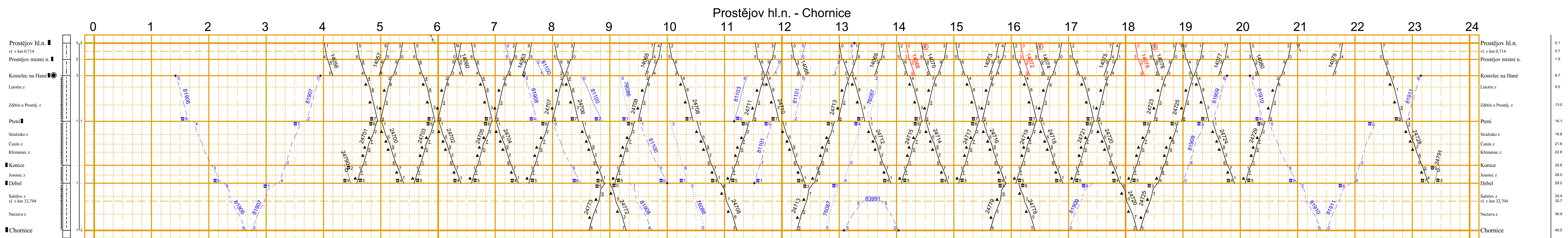
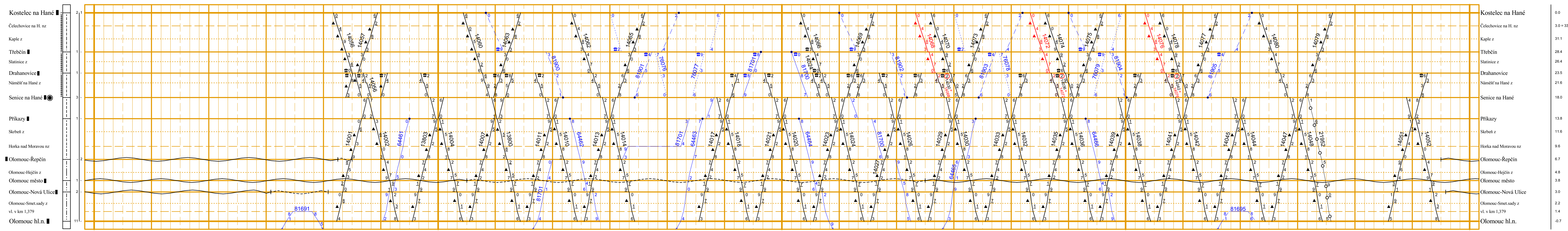


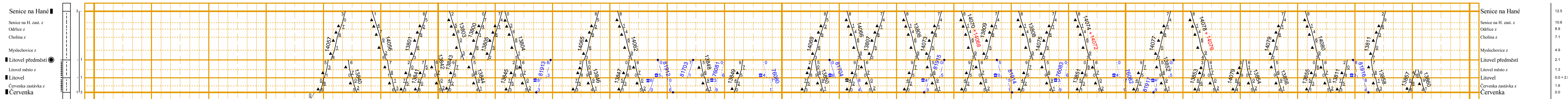
<p><b>VÝSTŘEŽNÝ KE SLOUPOCI 1 a 4</b>          Vyh: = hradi, automatické hradi          H: = hradi          Ob: = obočka          V: = vložka          n: = nákladní          z: = zastávka</p>	<p><b>VÝSTŘEŽNÝ KE SLOUPOCI 2</b>          Dva hradištní zabezpečovací zařízení (ve směru potaz):          - = zabezpečovací hradi          - - - = automatický blok vložení automatického hradi          - - - - = zabezpečovací hradi v kole, na který jsou organizovány (zbytky vlaku) (ve směru potaz)</p>	<p><b>VLAKY OSOBNÍ DOPRAVY</b>          = Ex, R, Sp          = Os          = pravidelné          Vlaky, které jsou podle potřeby, jsou vyznačeny příslušným typem vlaku:          - = Sv          - = Lv</p>	<p><b>VLAKY NÁKLADNÍ DOPRAVY</b>          = N          = P, M, V, S, Z          = pravidelné          Vlaky, které jsou podle potřeby, jsou vyznačeny příslušným typem vlaku:          - = K          - = Lv</p>	<p><b>Význam dalších značek:</b>          = vlak jede po neoprávněném koleji          = vlak jede po druhé koleji nebo protisměrně směrem          = vložka vlaku v čarveném kroužku (př. při jízdním vlaku jsou emulované přídatné ustanovení Přílohy K Tabulkám traťových poměrů)          = podřazení vlaku změnou o půl minuty více</p>	<p><b>Význam dalších značek:</b>          = potyž klesá nad půl minuty          = zastávka jen pro výstup          = zastávka jen v dopravních dňech          = nezavěšování zastavení vlaku s přípravou cestujících          = zastávka provozovní náhlava          = výuka dopravní služby          = výuka dopravní služby jen v některé dny</p>
---	--	--	--	---	---



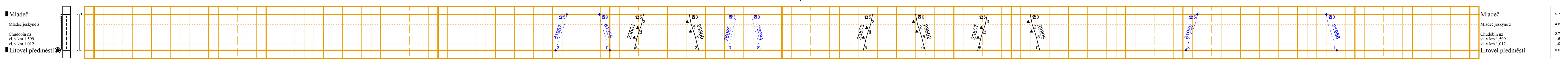
Kostelec na Hané - Olomouc hl.n.



Senice na Hané - Červenka



Mladeč - Litovel předměstí



Skalice nad Svitavou - Třebovice v Čechách

