

**Správa železniční dopravní cesty,
státní organizace**

SEŠITOVÝ JÍZDNÍ ŘÁD

548 osobní

pro tratě

**Železný Brod – Tanvald
Liberec – Tanvald
Tanvald – Szklarska Poręba Górna
Smržovka – Josefův Důl**

Platí od 10. prosince 2017

Schváleno ředitelem odboru jízdního řádu
(č.j. 34876/2017-SŽDC-GR-O16)

Jen pro služební potřebu

Z m ě n y

Číslo změny	Platí od	Opravit

O b s a h

Tabulka		Strana
2	Seznam vlaků	3
3	Ustanovení místního významu	5
5	Lokomotivní vlaky bez pevně určené časové polohy	6
5a	Jízdy vybraných vlaků, kromě Lv vlaků; vzorové trasy	8
	Tabelární jízdní řády	10

Tabulka 2
Seznam vlaků

Vlak	Strana	Vlak	Strana	Vlak	Strana	Vlak	Strana
1	2	3	4	5	6	7	8
1140	10	2623	37	2671	71	26274	80
1142	10	2624	37	2672	71	26276	80
1143	10	2625	38	2673	71	26278	81
1144	11	2626	39	2675	72	26280	81
1146	11	2627	40	2677	72	26282	81
1147	11	2628	41	2688	72	26284	82
1148	12	2629	42	2690	72	26290	82
1149	12	2630	43	2691	73	26291	82
1151	12	2631	44	2692	73	26292	82
		2632	45	2693	73	26293	83
1910	13	2633	46	2694	73	26295	83
1913	13	2634	47	2696	73		
		2635	48	2698	74	26300	83
2600	14	2636	49			26301	83
2601	15	2637	50	5423	74	26302	84
2602	16	2638	51	5425	74	26303	84
2603	17	2639	52	5426	74	26304	84
2604	18	2650	54	5427	75	26305	84
2605	19	2651	53			26306	85
2606	20	2652	55	26240	75	26307	85
2607	21	2653	56	26241	75	26308	85
2608	22	2654	57	26242	75	26309	85
2609	23	2655	58	26243	76	26310	86
2610	24	2656	59	26244	76	26311	86
2611	25	2657	60	26246	76	26312	86
2612	26	2658	61	26261	76	26313	86
2613	27	2659	62	26262	77	26314	87
2614	28	2660	63	26264	77	26315	87
2615	29	2661	64	26265	77	26316	87
2616	30	2662	65	26266	78	26317	87
2617	31	2663	66	26267	78	26318	88
2618	32	2664	67	26269	78	26319	88
2619	33	2665	68	26270	79	26320	88
2620	34	2666	69	26271	79	26321	88
2621	35	2667	70	26272	79	26322	89
2622	36	2670	70	26273	80	26323	89

T a b u l k a 2 – pokračování

Vlak	Strana	Vlak	Strana	Vlak	Strana	Vlak	Strana
1	2	3	4	5	6	7	8
26324	89	26336	92	26348	95	26390	98
26325	89	26337	92	26349	95	26391	98
26326	90	26338	93	26350	96	26392	99
26327	90	26339	93	26351	96	26393	99
26328	90	26340	93	26352	96	26394	99
26329	90	26341	93	26353	96	26396	99
26330	91	26342	94	26354	97	26397	99
26331	91	26343	94	26355	97	26398	100
26332	91	26344	94	26356	97		
26333	91	26345	94	26357	97		
26334	92	26346	95	26358	98		
26335	92	26347	95	26360	98		

Tabulka 3

Ustanovení místního významuTrať: **Tanvald – Szklarska Poręba Górna****Opatření pro použití neplánovaných řad vozidel:**

V záhlaví tabelárního jízdního řádu jsou uváděny pouze plánované řady vozidel. Při výjimečném použití vozidla se špalíkovou brzdou v úseku Tanvald - Kořenov platí ve sl.8 r/%:

40/65	↓	Tanvald	↑
		Kořenov	

Lokomotivní vlaky bez pevně určené časové polohy

1	2	3a	8a	3b	8b	3c	8c	3d	8d	3e	8e
Nejvyšší stanovená rychlost:		40		60							
Potřebná brzdicí procenta:		23		49							
Ve všech stanicích a výhybnách jsou vlaky pravidelně zastavující											
Železný Brod			40/23		60/49						
Velké Hamry		27		18							
Tanvald		9		6							

1	2	3a	8a	3b	8b	3c	8c	3d	8d	3e	8e
Nejvyšší stanovená rychlost:		40		55		60					
Potřebná brzdicí procenta:		33		56		68					
Ve všech stanicích a výhybnách jsou vlaky pravidelně zastavující											
Tanvald			40/33		55/56		60/68				
Velké Hamry		9		7		6					
Železný Brod		27		20		18					

1	2	3a	8a	3b	8b	3c	8c	3d	8d	3e	8e
Nejvyšší stanovená rychlost:		40		60		60					
Potřebná brzdicí procenta:		46		53		85					
Ve všech stanicích a výhybnách jsou vlaky pravidelně zastavující											
Liberec			40/46		55/53		60/85				
Vesec u Liberce		11		8	60/46	7					
Jablonec nad Nisou		13		11	50/53	11					
Smržovka		12		10	45/53	8					
Tanvald		18		16		12					

1	2	3a	8a	3b	8b	3c	8c	3d	8d	3e	8e
Nejvyšší stanovená rychlost:		40		60		60					
Potřebná brzdicí procenta:		48		55		86					
Ve všech stanicích a výhybnách jsou vlaky pravidelně zastavující											
Tanvald			40/48		60/46		60/86				
Smržovka		18		16	45/55	12					
Jablonec nad Nisou		12		10		8					
Vesec u Liberce		13		11	60/50	11					
Liberec		11		8		7					

Tabulka 5 - pokračování

7

1	2	2a	3a	8a	3b	8b	3c	8c	3d	8d	3e	8e	10
Nejvyšší stanovená rychlost:			40		50		60						
Potřebná brzdicí procenta:			65		65		65						
Ve všech stanicích, výhybnách a dopravních D3 jsou vlaky pravidelně zastavující													
Tanvald				40/65*		40/65*		40/65*					
Desná	☒		5		5		5						
Dolní Polubný	☒		4		4		4						
Kořenov	☒		8	40/35	8	50/35	8	60/46					
Harrachov	☒		9		7		6						

* pro vozidla s kotoučovou brzdou platí 40/100

1	2	2a	3a	8a	3b	8b	3c	8c	3d	8d	3e	8e	10
Nejvyšší stanovená rychlost:			40		50		60						
Potřebná brzdicí procenta:			65		65		85						
Ve všech stanicích, výhybnách a dopravních D3 jsou vlaky pravidelně zastavující													
Harrachov	☒			40/46		50/63		60/85					
Kořenov	☒		9	30/65*	7	30/65*	6	30/65*					
Dolní Polubný	☒		11		11		11						
Desná	☒		5		5		5						
Tanvald			7		7		7						

* pro vozidla s kotoučovou brzdou platí 30/100

KATALOGOVÉ TRASY:

Harrachov - Tanvald a zpět čísla 76148 – 76151

1	2	3a	8a	3b	8b	3c	8c	3d	8d	3e	8e
Nejvyšší stanovená rychlost:			40		45		50				
Potřebná brzdicí procenta:			45		52		61				
Ve všech stanicích a výhybnách jsou vlaky pravidelně zastavující											
Smržovka			40/45		45/52		50/61				
Josefův Důl			12		11		10				

1	2	3a	8a	3b	8b	3c	8c	3d	8d	3e	8e
Nejvyšší stanovená rychlost:			40		50						
Potřebná brzdicí procenta:			41		56						
Ve všech stanicích a výhybnách jsou vlaky pravidelně zastavující											
Josefův Důl			40/41		50/56						
Smržovka			12		10						

Jízdy vybraných vlaků, kromě Lv vlaků; vzorové trasy

Vzorové trasy

1	2	3a	8a	3b	8b	3c	8c	3d	8d	3e	8e
<i>Nejvyšší stanovená rychlost:</i>		40		60							
<i>Potřebná brzdicí procenta:</i>		23		49							
Železný Brod			40/23		60/49						
Velké Hamry		20		13							
Tanvald		6		4							

1	2	3a	8a	3b	8b	3c	8c	3d	8d	3e	8e
<i>Nejvyšší stanovená rychlost:</i>		40		60							
<i>Potřebná brzdicí procenta:</i>		33		68							
Tanvald			40/33		60/68						
Velké Hamry		6		4							
Železný Brod		20		13							

1	2	3a	8a	3b	8b	3c	8c	3d	8d	3e	8e
<i>Nejvyšší stanovená rychlost:</i>		40		60							
<i>Potřebná brzdicí procenta:</i>		46		85							
Liberec			40/46		60/85						
Vesec u Liberce		6		4							
Jablonec nad Nisou		13		8							
Smržovka		12		8							
Tanvald		11		7							

1	2	3a	8a	3b	8b	3c	8c	3d	8d	3e	8e
<i>Nejvyšší stanovená rychlost:</i>		40		60							
<i>Potřebná brzdicí procenta:</i>		48		86							
Tanvald			40/48		60/86						
Smržovka		11		7							
Jablonec nad Nisou		12		8							
Vesec u Liberce		13		8							
Liberec		6		4							

1	2	3a	8a	3b	8b	3c	8c	3d	8d	3e	8e
<i>Nejvyšší stanovená rychlost:</i>		40		50							
<i>Potřebná brzdicí procenta:</i>		45		61							
Smržovka			40/45		50/61						
Josefův Důl		11		9							

1	2	3a	8a	3b	8b	3c	8c	3d	8d	3e	8e
<i>Nejvyšší stanovená rychlost:</i>		40		50							
<i>Potřebná brzdicí procenta:</i>		41		56							
Josefův Důl			40/41		50/56						
Smržovka		11		9							

R 1140

Praha-Vršovice - Železný Brod - Tanvald

Motorový vůz ř. 854.

1	2	3	5	6	7	8
Železný Brod			19 44		19 46	75/49
Jesenný z		6 ⁵ x	19 52 ⁵	▲	52 ⁵	
Plavy z		9 x	20 01 ⁵	▲	20 01 ⁵	
Velké Hamry		2 x	03 ⁵	▲	03 ⁵	
Velké Hamry město z		2 x	05 ⁵	▲	05 ⁵	
Tanvald		6 ⁵	20 12			

R 1142

Praha-Vršovice - Železný Brod - Tanvald

Motorový vůz ř. 854. Normativ hmotnosti: R 90 tun

1	2	3	5	6	7	8
Železný Brod			17 34		17 36	75/49
Jesenný z		7 ⁵	17 43 ⁵	0 ⁵	44	
Plavy z		9 ⁵	53 ⁵	0 ⁵	54	
Velké Hamry		2	56	0 ⁵	56 ⁵	
Tanvald		6 ⁵	18 03			

R 1143

Tanvald - Železný Brod - Praha-Vršovice

Motorový vůz ř. 854. Normativ hmotnosti: R 90 tun

1	2	3	5	6	7	8
Tanvald					7 50	75/68
Velké Hamry		5	7 55	1	56	
Plavy z		2	58	1	59	
Jesenný z		9	8 08	0 ⁵	8 08 ⁵	
Železný Brod		8 ⁵	8 17		8 19	

R 1144DKV Praha PP Pha jih - **Železný Brod - Tanvald**

Lok. ř. 754. Normativ hmotnosti: R 230 tun

Motorový vůz ř. 854. Normativ hmotnosti: R 90 tun

1	2	3	5	6	7	8
Železný Brod			15 34		15 36	75/49
Jesenný z		7 ⁵	15 43 ⁵	0 ⁵	44	
Plavy z		9 ⁵	53 ⁵	0 ⁵	54	
Velké Hamry		2	56	0 ⁵	56 ⁵	
Tanvald		6 ⁵	16 03			

R 1146Praha-Vršovice - **Železný Brod - Tanvald**

Motorový vůz ř. 854. Normativ hmotnosti: R 90 tun

1	2	3	5	6	7	8
Železný Brod			11 34		11 36	75/49
Jesenný z		7 ⁵	11 43 ⁵	0 ⁵	44	
Plavy z		9 ⁵	53 ⁵	0 ⁵	54	
Velké Hamry		2	56	0 ⁵	56 ⁵	
Tanvald		6 ⁵	12 03			

R 1147**Tanvald - Železný Brod - Praha-Vršovice**

Motorový vůz ř. 854. Normativ hmotnosti: R 90 tun

1	2	3	5	6	7	8
Tanvald					13 49	75/68
Velké Hamry		5	13 54	0 ⁵	54 ⁵	
Plavy z		2	56 ⁵	0 ⁵	57	
Jesenný z		9 ⁵	14 06 ⁵	0 ⁵	14 07	
Železný Brod	○	8	14 15		14 20	

○ pravidelný vjezd na obsazenou kolej

R 1148DKV Praha PP Pha jih - **Železný Brod - Tanvald**

Lok. ř. 754. Normativ hmotnosti: R 230 tun

Motorový vůz ř. 854. Normativ hmotnosti: R 90 tun

1	2	3	5	6	7	8
Železný Brod			9 34		9 36	75/49
Jesenný z		7 ⁵	9 43 ⁵	0 ⁵	44	
Plavy z		9 ⁵	53 ⁵	0 ⁵	54	
Velké Hamry		2	56	0 ⁵	56 ⁵	
Tanvald		6 ⁵	10 03			

R 1149**Tanvald - Železný Brod - P.-Vršovice** odj.n.

Lok. ř. 754. Normativ hmotnosti: R 230 tun

Motorový vůz ř. 854. Normativ hmotnosti: R 90 tun

1	2	3	5	6	7	8
Tanvald					15 50	75/68
Velké Hamry		5 ⁵	15 55 ⁵	1	56 ⁵	
Plavy z		2	58 ⁵	0 ⁵	59	
Jesenný z		9	16 08	0 ⁵	16 08 ⁵	
Železný Brod		8 ⁵	16 17		16 19	

R 1151**Tanvald - Železný Brod - P.-Vršovice** odj.n.

Lok. ř. 754. Normativ hmotnosti: R 230 tun

Motorový vůz ř. 854. Normativ hmotnosti: R 90 tun

1	2	3	5	6	7	8
Tanvald					17 50	75/68
Velké Hamry		5 ⁵	17 55 ⁵	1	56 ⁵	
Plavy z		2	58 ⁵	0 ⁵	59	
Jesenný z		9	18 08	0 ⁵	18 08 ⁵	
Železný Brod		8 ⁵	18 17		18 19	

Sp / Rušící Sp 1910 §

Liberec - Tanvald / Tanvald - Kořenov

Tanvald - Kořenov zavádějte v © od 28.IV. do 29.IX. a 5., 6.VII., 28.IX.

Tanvald - Kořenov **sune**

Lok. ř. 714. Normativ hmotnosti: M 40 tun

1	2	2a	3	5	6	7	8	10
Liberec						9 05	60/74	
Liberec-Rochlice z.....			3⁵	9 08⁵	▲	08⁵		
Vesec u Liberce.....			2⁵	11	0 ⁵	11⁵		
Vratislavice n.N. z			1⁵	13	0 ⁵	13⁵		
Jablonec nad Nisou.....			12	25⁵	1	26⁵		
Jablonecké Paseky z			6	32⁵	1	33⁵		
Smržovka			7⁵	41	1	42	55/73	
Smržovka dolní n. z.....			5	47	0 ⁵	47⁵	60/79	
Tanvald zastávka z			3	50⁵	0 ⁵	51		
Tanvald			4	55	13	10 08	30/65	
Desná	☎		6⁵+	10 14⁵	5 ⁵	20		
Dolní Polubný	☎		5⁵	25⁵	1	26⁵		
Kořenov	☎		9⁵	10 36				

§ jede-li rušící vlak 1910, čeká vlak 2656 v Dolním Polubném

Rušící Sp / Sp 1913

Kořenov - Tanvald / Tanvald - Železný Brod - Rovensko p.Troskami

Kořenov - Tanvald zavádějte v © od 28.IV. do 29.IX. a 5., 6.VII., 28.IX.

Lok. ř. 714. Normativ hmotnosti: M 40 tun

1	2	2a	3	5	6	7	8	10
Kořenov	☎					11 14	30/65	
Dolní Polubný	☎		8	11 22	1	23		
Desná	☎		6 +	29	7	36		
Tanvald			5	41	8	49	75/68	
Velké Hamry město z.....			4⁵	53⁵	0 ⁵	54		
Velké Hamry			1⁵	55⁵	1	56⁵		
Plavy z			2	58⁵	1	59⁵		
Jesenný z			9	12 08⁵	1	12 09⁵		
Železný Brod			8⁵	12 18		12 20		

Os 2600

Motorový vůz ř. 840.

1	2	2a	3	5	6	7	8	10
Liberec						0 35	60/85	
Liberec-Rochlice z			3⁵ x	0 38⁵	▲	38⁵		
Vesec u Liberce			2⁵ x	41	▲	41		
Vratislavice n.N. z			1⁵ x	42⁵	▲	42⁵		
Proseč nad Nisou z			3 x	45⁵	▲	45⁵		
Jablonec n.N.dol.n.z			5 x	50⁵	▲	50⁵		
Jablonec nad Nisou			2⁵	53	0 ⁵	53⁵		
Jabl.n.N. centrum z			1⁵ x	55	▲	55		
Jablonec n.N.zast. z			1⁵ x	56⁵	▲	56⁵		
Nová Ves n. Nisou nz			1 x	57⁵	▲	57⁵		
Jablonecké Paseky z			2 x	59⁵	▲	59⁵		
Lučany nad Nisou z			4 x	1 03⁵	▲	1 03⁵		
Smržovka			2⁵	06	0 ⁵	06⁵		
Smržovka-Luční z			2 x	08⁵	▲	08⁵		
Smržovka střed z			1 x	09⁵	▲	09⁵		
Smržovka dolní n. z			3 x	12⁵	▲	12⁵		
Tanvald zastávka z			3 x	15⁵	▲	15⁵		
Tanvald			3	18⁵	2	20⁵	40/100	
Desná	☎	1	3⁵	1 24				

Os 2601

Motorový vůz ř. 840.

1	2	2a	3	5	6	7	8	10
Desná	☎	1				3 46	30/100	
Tanvald			3⁵	3 49⁵	2	51⁵	60/86	
Tanvald zastávka z			1 x	52⁵	▲	52⁵		
Smržovka dolní n. z.			3 x	55⁵	▲	55⁵		
Smržovka střed z.			3 x	58⁵	▲	58⁵		
Smržovka-Luční z			1 x	59⁵	▲	59⁵		
Smržovka			2⁵	4 02	0⁵	4 02⁵		
Lučany nad Nisou z.			2 x	04⁵	▲	04⁵		
Jablonecké Paseky z			3⁵ x	08	▲	08		
Nová Ves n. Nisou nz.			2⁵ x	10⁵	▲	10⁵		
Jablonec n.N.zast. z			1⁵ x	12	▲	12		
Jabl.n.N. centrum z			1⁵ x	13⁵	▲	13⁵		
Jablonec nad Nisou.			2⁵	16	0⁵	16⁵		
Jablonec n.N.dol.n.z.			2 x	18⁵	▲	18⁵		
Proseč nad Nisou z.			5 x	23⁵	▲	23⁵		
Vratislavice n.N. z			3⁵ x	27	▲	27		
Vesec u Liberce.			2⁵ x	29⁵	▲	29⁵		
Liberec-Rochlice z.			2 x	31⁵	▲	31⁵		
Liberec			4⁵	4 36				

Os 2602

Motorový vůz ř. 840.

1	2	2a	3	5	6	7	8	10
Liberec						4 37	60/85	
Liberec-Rochlice z			3⁵ x	4 40⁵	▲	40⁵		
Vesec u Liberce			2⁵ x	43	▲	43		
Vratislavice n.N. z			1⁵ x	44⁵	▲	44⁵		
Proseč nad Nisou z			3⁵ x	48	▲	48		
Jablonec n.N.dol.n.z			5 x	53	▲	53		
Jablonec nad Nisou			2⁵	55⁵	1	56⁵		
Jabl.n.N. centrum z			1⁵ x	58	▲	58		
Jablonec n.N.zast. z			1⁵ x	59⁵	▲	59⁵		
Nová Ves n. Nisou nz			1⁵ x	5 01	▲	5 01		
Jablonecké Paseky z			2⁵ x	03⁵	▲	03⁵		
Lučany nad Nisou z			4 x	07⁵	▲	07⁵		
Smržovka			3⁵	11	1	12		
Smržovka-Luční z			1⁵ x	13⁵	▲	13⁵		
Smržovka střed z			1 x	14⁵	▲	14⁵		
Smržovka dolní n. z			3 x	17⁵	▲	17⁵		
Tanvald zastávka z			3⁵ x	21	▲	21		
Tanvald			4	25	2	27	40/100	
Desná	☒	1	3⁵	30⁵	0 ⁵	31		
Desná-Riedl.vila z			2 x	33	▲	33		
Dolní Polubný	☒	1	1⁵	34⁵	0 ⁵	35		
Desná-Pustinská z			2 x	37	▲	37		
Kořenov	☒	1	8	5 45				

Os 2603

Motorový vůz ř. 840.

1	2	2a	3	5	6	7	8	10
Desná-Riedl.vila z						4 18	30/100	
Desná.....	☎	1	3	4 21	0 ⁵	21⁵		
Tanvald			4	25⁵	3 ⁵	29	60/86	
Tanvald zastávka z.....			1 ⁵ x	30 ⁵	▲	30 ⁵		
Smržovka dolní n. z.....			3 x	33 ⁵	▲	33 ⁵		
Smržovka střed z.....			3 x	36 ⁵	▲	36 ⁵		
Smržovka-Luční z.....			1 x	37 ⁵	▲	37 ⁵		
Smržovka			3 ⁵	41	1	42		
Lučany nad Nisou z.....			2 x	44	▲	44		
Jablonecké Paseky z.....			3 ⁵ x	47⁵	▲	47⁵		
Nová Ves n. Nisou nz.....			2 ⁵ x	50	▲	50		
Jablonec n.N.zast. z.....			1 ⁵ x	51⁵	▲	51⁵		
Jabl.n.N. centrum z.....			1 ⁵ x	53	▲	53		
Jablonec nad Nisou.....			3	56	1	57		
Jablonec n.N.dol.n.z.....			2 ⁵ x	59⁵	▲	59⁵		
Proseč nad Nisou z.....			5 x	5 04⁵	▲	5 04⁵		
Vratislavice n.N. z.....			4 ⁵ x	09	▲	09		
Vesec u Liberce.....			2	11	0 ⁵	11⁵		
Liberec-Rochlice z.....			2 x	13⁵	▲	13⁵		
Liberec	○		4 ⁵	5 18				

○ pravidelný vjezd na obsazenou kolej

Os 2604

Motorový vůz ř. 840.

1	2	3	5	6	7	8
Liberec					5 05	60/85
Liberec-Rochlice z		3 ⁵ x	5 08 ⁵	▲	08 ⁵	
Vesec u Liberce		2 ⁵	11	0 ⁵	11 ⁵	
Vratislavice n.N. z		1 ⁵ x	13	▲	13	
Proseč nad Nisou z		3 ⁵ x	16 ⁵	▲	16 ⁵	
Jablonec n.N.dol.n.z		5 x	21 ⁵	▲	21 ⁵	
Jablonec nad Nisou		4	25 ⁵	1	26 ⁵	
Jabl.n.N. centrum z		1 ⁵ x	28	▲	28	
Jablonec n.N.zast. z		1 ⁵ x	29 ⁵	▲	29 ⁵	
Jablonecké Paseky z		4 x	33 ⁵	▲	33 ⁵	
Lučany nad Nisou z		4 x	37 ⁵	▲	37 ⁵	
Smržovka		3 ⁵	41	1	42	
Smržovka-Luční z		1 ⁵ x	43 ⁵	▲	43 ⁵	
Smržovka střed z		1 x	44 ⁵	▲	44 ⁵	
Smržovka dolní n. z		3 x	47 ⁵	▲	47 ⁵	
Tanvald zastávka z		3 ⁵ x	51	▲	51	
Tanvald		4	55	2	57	75/68
Velké Hamry město z		3 ⁵ x	6 00 ⁵	▲	6 00 ⁵	
Velké Hamry		2 x	02 ⁵	▲	02 ⁵	
Plavy z		3 ⁵	6 06			

Os 2605

Motorový vůz ř. 840.

1	2	2a	3	5	6	7	8	10
Desná-Riedl.vila z.....						4 50	30/100	
Desná	☎	1	3	4 53	0 ⁵	53⁵		
Tanvald			3⁵	57	2	59	60/86	
Tanvald zastávka z			1⁵ x	5 00⁵	▲	5 00⁵		
Smržovka dolní n. z.....			3 x	03⁵	▲	03⁵		
Smržovka střed z.....			3 x	06⁵	▲	06⁵		
Smržovka-Luční z			1 x	07⁵	▲	07⁵		
Smržovka.....			3⁵	11	1	12		
Lučany nad Nisou z.....			2 x	14	▲	14		
Jablonecké Paseky z			3⁵ x	17⁵	▲	17⁵		
Jablonec n.N.zast. z.....			4 x	21⁵	▲	21⁵		
Jabl.n.N. centrum z			1⁵ x	23	▲	23		
Jablonec nad Nisou.....			3	26	1	27		
Jablonec n.N.dol.n.z.....			2⁵ x	29⁵	▲	29⁵		
Proseč nad Nisou z.....			5 x	34⁵	▲	34⁵		
Vratislavice n.N. z			4⁵ x	39	▲	39		
Vesec u Liberce.....			2	41	0 ⁵	41⁵		
Liberec-Rochlice z.....			2 x	43⁵	▲	43⁵		
Liberec.....			4⁵	5 48				

Os 2606

Motorový vůz ř. 840.

1	2	2a	3	5	6	7	8	10
Liberec						5 35	60/85	
Liberec-Rochlice z			3⁵ x	5 38⁵	▲	38⁵		
Vesec u Liberce			2⁵	41	0 ⁵	41⁵		
Vratislavice n.N. z			1⁵ x	43	▲	43		
Proseč nad Nisou z			3⁵ x	46⁵	▲	46⁵		
Jablonec n.N.dol.n.z			5 x	51⁵	▲	51⁵		
Jablonec nad Nisou			4	55⁵	1	56⁵		
Jabl.n.N. centrum z			1⁵ x	58	▲	58		
Jablonec n.N.zast. z			1⁵ x	59⁵	▲	59⁵		
Nová Ves n. Nisou nz			2 x	6 01⁵	▲	6 01⁵		
Jablonecké Paseky z			2 x	03⁵	▲	03⁵		
Lučany nad Nisou z			4 x	07⁵	▲	07⁵		
Smržovka			3⁵	11	1	12		
Smržovka-Luční z			1⁵ x	13⁵	▲	13⁵		
Smržovka střed z			1 x	14⁵	▲	14⁵		
Smržovka dolní n. z			3 x	17⁵	▲	17⁵		
Tanvald zastávka z			3⁵ x	21	▲	21		
Tanvald			4	25	2 ⁵	27⁵	40/100	
Desná	☎	1	3⁵	31	0 ⁵	31⁵		
Desná-Riedl.vila z			5⁵	6 37				

Os 2607

Motorový vůz ř. 840.

1	2	2a	3	5	6	7	8	10
Desná-Riedl.vila z.....						5 14	30/100	
Desná	☎	1	3	5 17	0 ⁵	17⁵		
Tanvald			4	21⁵	7 ⁵	29	60/86	
Tanvald zastávka z			1 ⁵ x	30 ⁵	▲	30 ⁵		
Smržovka dolní n. z.....			3 x	33 ⁵	▲	33 ⁵		
Smržovka střed z.....			3 x	36 ⁵	▲	36 ⁵		
Smržovka-Luční z			1 x	37 ⁵	▲	37 ⁵		
Smržovka.....			3⁵	41	1	42		
Lučany nad Nisou z.....			2 x	44	▲	44		
Jablonecké Paseky z			3 ⁵ x	47 ⁵	▲	47 ⁵		
Nová Ves n. Nisou nz.....			2 ⁵ x	50	▲	50		
Jablonec n.N.zast. z.....			1 ⁵ x	51 ⁵	▲	51 ⁵		
Jabl.n.N. centrum z			1 ⁵ x	53	▲	53		
Jablonec nad Nisou.....			3	56	1	57		
Jablonec n.N.dol.n.z.....			2 ⁵ x	59 ⁵	▲	59 ⁵		
Proseč nad Nisou z.....			5 x	6 04 ⁵	▲	6 04 ⁵		
Vratislavice n.N. z			4 ⁵ x	09	▲	09		
Vesec u Liberce.....			2	11	0 ⁵	11 ⁵		
Liberec-Rochlice z.....			2 x	13 ⁵	▲	13 ⁵		
Liberec			4⁵	6 18				

Os 2608

Motorový vůz ř. 840.

1	2	2a	3	5	6	7	8	10
Liberec						6 05	60/85	
Liberec-Rochlice z			3 ⁵ x	6 08 ⁵	▲	08 ⁵		
Vesec u Liberce			2 ⁵	11	0 ⁵	11 ⁵		
Vratislavice n.N. z			1 ⁵ x	13	▲	13		
Proseč nad Nisou z			3 ⁵ x	16 ⁵	▲	16 ⁵		
Jablonec n.N.dol.n.z			5 x	21 ⁵	▲	21 ⁵		
Jablonec nad Nisou			4	25 ⁵	1	26 ⁵		
Jabl.n.N. centrum z			1 ⁵ x	28	▲	28		
Jablonec n.N.zast. z			1 ⁵ x	29 ⁵	▲	29 ⁵		
Jablonecké Paseky z			4 x	33 ⁵	▲	33 ⁵		
Lučany nad Nisou z			4 x	37 ⁵	▲	37 ⁵		
Smržovka			3 ⁵	41	1	42		
Smržovka-Luční z			1 ⁵ x	43 ⁵	▲	43 ⁵		
Smržovka střed z			1 x	44 ⁵	▲	44 ⁵		
Smržovka dolní n. z			3 x	47 ⁵	▲	47 ⁵		
Tanvald zastávka z			3 ⁵ x	51	▲	51		
Tanvald			4	55	2 ⁵	57 ⁵	40/100	
Desná	☎	1	3 ⁵	7 01	0 ⁵	7 01 ⁵		
Desná-Riedl.vila z			3 ⁵	7 05				

Os 2609

Motorový vůz ř. 840.

1	2	2a	3	5	6	7	8	10
Desná-Riedl.vila z.....						5 45	30/100	
Desná	☎	1	3	5 48	0 ⁵	48⁵		
Tanvald			4⁵	53	6	59	60/86	
Tanvald zastávka z			1⁵ x	6 00⁵	▲	6 00⁵		
Smržovka dolní n. z.....			3 x	03⁵	▲	03⁵		
Smržovka střed z.....			3 x	06⁵	▲	06⁵		
Smržovka-Luční z			1 x	07⁵	▲	07⁵		
Smržovka.....			3⁵	11	1	12		
Lučany nad Nisou z.....			2 x	14	▲	14		
Jablonecké Paseky z			3⁵ x	17⁵	▲	17⁵		
Jablonec n.N.zast. z.....			4 x	21⁵	▲	21⁵		
Jabl.n.N. centrum z			1⁵ x	23	▲	23		
Jablonec nad Nisou.....			3	26	1	27		
Jablonec n.N.dol.n.z.....			2⁵ x	29⁵	▲	29⁵		
Proseč nad Nisou z.....			5 x	34⁵	▲	34⁵		
Vratislavice n.N. z			4⁵ x	39	▲	39		
Vesec u Liberce.....			2	41	0 ⁵	41⁵		
Liberec-Rochlice z.....			2 x	43⁵	▲	43⁵		
Liberec.....			4⁵	6 48				

Os 2610 §

Motorový vůz ř. 840.

1	2	2a	3	5	6	7	8	10
Liberec						7 05	60/85	
Liberec-Rochlice z			3⁵x	7 08⁵	▲	08⁵		
Vesec u Liberce			2⁵	11	0 ⁵	11⁵		
Vratislavice n.N. z			1⁵x	13	▲	13		
Proseč nad Nisou z			3⁵x	16⁵	▲	16⁵		
Jablonec n.N.dol.n.z			5 x	21⁵	▲	21⁵		
Jablonec nad Nisou			4	25⁵	1	26⁵		
Jabl.n.N. centrum z			1⁵x	28	▲	28		
Jablonec n.N.zast. z			1⁵x	29⁵	▲	29⁵		
Jablonecké Paseky z			4 x	33⁵	▲	33⁵		
Lučany nad Nisou z			4 x	37⁵	▲	37⁵		
Smržovka			3⁵	41	1	42		
Smržovka-Luční z			1⁵x	43⁵	▲	43⁵		
Smržovka střed z			1 x	44⁵	▲	44⁵		
Smržovka dolní n. z			3 x	47⁵	▲	47⁵		
Tanvald zastávka z			3⁵x	51	▲	51		
Tanvald			4	55	3 ⁵	58⁵	40/100	
Desná	☒★	1	3⁵	8 02	0 ⁵	8 02⁵		
Desná-Riedl.vila z			3⁵	8 06				

§ jede-li rušící vlak 2619, nesmí jet vlak 2610 v úseku Tanvald - Desná-Riedl.vila z

* Do Desné vjíždějte se zřetelem na předchozí vlak 2650 podle rozhledových poměrů.

Os 2611 §

Motorový vůz ř. 840.

1	2	2a	3	5	6	7	8	10
Kořenov	☎	1				6 05	30/100	
Desná-Pustinská z			5⁵ x	6 10⁵	▲	10⁵		
Dolní Polubný		1	2⁵ x	13	▲	13		
Desná-Riedl.vila z			2 x	15	▲	15		
Desná	☎	1	3	18	0 ⁵	18⁵		
Tanvald			4⁵	23	6	29	60/86	
Tanvald zastávka z			1⁵ x	30⁵	▲	30⁵		
Smržovka dolní n. z.....			3 x	33⁵	▲	33⁵		
Smržovka střed z.....			3 x	36⁵	▲	36⁵		
Smržovka-Luční z			1 x	37⁵	▲	37⁵		
Smržovka			3⁵	41	1	42		
Lučany nad Nisou z.....			2 x	44	▲	44		
Jablonecké Paseky z			3⁵ x	47⁵	▲	47⁵		
Nová Ves n. Nisou nz.....			2⁵ x	50	▲	50		
Jablonec n.N.zast. z.....			1⁵ x	51⁵	▲	51⁵		
Jabl.n.N. centrum z			1⁵ x	53	▲	53		
Jablonec nad Nisou.....			3	56	1	57		
Jablonec n.N.dol.n.z.....			2⁵ x	59⁵	▲	59⁵		
Proseč nad Nisou z			5 x	7 04⁵	▲	7 04⁵		
Vratislavice n.N. z			4⁵ x	09	▲	09		
Vesec u Liberce.....			2	11	0 ⁵	11⁵		
Liberec-Rochlice z.....			2 x	13⁵	▲	13⁵		
Liberec			4⁵	7 18				

§ jede-li rušící vlak 2670, nesmí jet vlak 2611 v úseku Kořenov - Desná-Riedl.vila z

Os 2612

Motorový vůz ř. 840.

1	2	2a	3	5	6	7	8	10
Liberec						11 35	60/85	
Liberec-Rochlice z			3⁵ x	11 38⁵	▲	38⁵		
Vesec u Liberce			3 x	41⁵	▲	41⁵		
Vratislavice n.N. z			1⁵ x	43	▲	43		
Proseč nad Nisou z			3⁵ x	46⁵	▲	46⁵		
Jablonec n.N.dol.n.z			5 x	51⁵	▲	51⁵		
Jablonec nad Nisou			4	55⁵	1	56⁵		
Jabl.n.N. centrum z			1⁵ x	58	▲	58		
Jablonec n.N.zast. z			1⁵ x	59⁵	▲	59⁵		
Nová Ves n. Nisou nz			2 x	12 01⁵	▲	12 01⁵		
Jablonecké Paseky z			2 x	03⁵	▲	03⁵		
Lučany nad Nisou z			4 x	07⁵	▲	07⁵		
Smržovka			3⁵	11	1	12		
Smržovka-Luční z			1⁵ x	13⁵	▲	13⁵		
Smržovka střed z			1 x	14⁵	▲	14⁵		
Smržovka dolní n. z			3 x	17⁵	▲	17⁵		
Tanvald zastávka z			3⁵ x	21	▲	21		
Tanvald			4	25	2	27	40/100	
Desná	☎	1	3⁵	30⁵	0 ⁵	31		
Desná-Riedl.vila z			2 x	33	▲	33		
Dolní Polubný	☎	1	1⁵	34⁵	0 ⁵	35		
Desná-Pustinská z			2 x	37	▲	37		
Kořenov		1	6	43	1	44	60/46	
Harrachov	☎	1	7	12 51				2659

Os 2613

Motorový vůz ř. 840.

1	2	2a	3	5	6	7	8	10
Desná-Riedl.vila z.....						6 45	30/100	
Desná	☎	1	3	6 48	0 ⁵	48⁵		
Tanvald			4⁵	53	6	59	60/86	
Tanvald zastávka z			1⁵ x	7 00⁵	▲	7 00⁵		
Smržovka dolní n. z.....			3 x	03⁵	▲	03⁵		
Smržovka střed z.....			3 x	06⁵	▲	06⁵		
Smržovka-Luční z			1 x	07⁵	▲	07⁵		
Smržovka.....			3⁵	11	1	12		
Lučany nad Nisou z.....			2 x	14	▲	14		
Jablonecké Paseky z			3⁵ x	17⁵	▲	17⁵		
Jablonec n.N.zast. z.....			4 x	21⁵	▲	21⁵		
Jabl.n.N. centrum z			1⁵ x	23	▲	23		
Jablonec nad Nisou.....			3	26	1	27		
Jablonec n.N.dol.n.z.....			2⁵ x	29⁵	▲	29⁵		
Proseč nad Nisou z.....			5 x	34⁵	▲	34⁵		
Vratislavice n.N. z			4⁵ x	39	▲	39		
Vesec u Liberce.....			2	41	0 ⁵	41⁵		
Liberec-Rochlice z.....			2 x	43⁵	▲	43⁵		
Liberec.....			4⁵	7 48				

Os 2614

Motorový vůz ř. 840.

1	2	2a	3	5	6	7	8	10
Liberec						13 05	60/85	
Liberec-Rochlice z			3⁵ x	13 08⁵	▲	08⁵		
Vesec u Liberce			2⁵	11	0 ⁵	11⁵		
Vratislavice n.N. z			1⁵ x	13	▲	13		
Proseč nad Nisou z			3⁵ x	16⁵	▲	16⁵		
Jablonec n.N.dol.n.z			5 x	21⁵	▲	21⁵		
Jablonec nad Nisou			4	25⁵	1	26⁵		
Jabl.n.N. centrum z			1⁵ x	28	▲	28		
Jablonec n.N.zast. z			1⁵ x	29⁵	▲	29⁵		
Jablonecké Paseky z			4 x	33⁵	▲	33⁵		
Lučany nad Nisou z			4 x	37⁵	▲	37⁵		
Smržovka			3⁵	41	1	42		
Smržovka-Luční z			1⁵ x	43⁵	▲	43⁵		
Smržovka střed z			1 x	44⁵	▲	44⁵		
Smržovka dolní n. z			3 x	47⁵	▲	47⁵		
Tanvald zastávka z			3⁵ x	51	▲	51		
Tanvald			4	55	2 ⁵	57⁵	40/100	
Desná	☒*	1	3⁵	14 01	0 ⁵	14 01⁵		
Desná-Riedl.vila z			3⁵	14 05				

* Do Desné vyjíždíte se zřetelem na předchozí vlak 2660 podle rozhledových poměrů.

Os 2615

Motorový vůz ř. 840.

1	2	2a	3	5	6	7	8	10
Desná-Riedl.vila z						7 20	30/100	
Desná	☎	1	3	7 23	0 ⁵	23⁵		
Tanvald			4	27⁵	1 ⁵	29	60/86	
Tanvald zastávka z			1 ⁵ x	30 ⁵	▲	30 ⁵		
Smržovka dolní n. z.....			3 x	33 ⁵	▲	33 ⁵		
Smržovka střed z.....			3 x	36 ⁵	▲	36 ⁵		
Smržovka-Luční z			1 x	37 ⁵	▲	37 ⁵		
Smržovka			3 ⁵	41	1	42		
Lučany nad Nisou z.....			2 x	44	▲	44		
Jablonecké Paseky z			3 ⁵ x	47⁵	▲	47⁵		
Nová Ves n. Nisou nz.....			2 ⁵ x	50	▲	50		
Jablonec n.N.zast. z.....			1 ⁵ x	51⁵	▲	51⁵		
Jabl.n.N. centrum z			1 ⁵ x	53	▲	53		
Jablonec nad Nisou.....			3	56	1	57		
Jablonec n.N.dol.n.z.....			2 ⁵ x	59⁵	▲	59⁵		
Proseč nad Nisou z.....			5 x	8 04⁵	▲	8 04⁵		
Vratislavice n.N. z			4 ⁵ x	09	▲	09		
Vesec u Liberce.....			2 x	11	0 ⁵	11⁵		
Liberec-Rochlice z.....			2 x	13⁵	▲	13⁵		
Liberec	○		5 ⁵	8 19				

○ pravidelný vjezd na obsazenou kolej

Os 2616

Motorový vůz ř. 840.

1	2	2a	3	5	6	7	8	10
Liberec						13 35	60/85	
Liberec-Rochlice z			3⁵ x	13 38⁵	▲	38⁵		
Vesec u Liberce			2⁵	41	0 ⁵	41⁵		
Vratislavice n.N. z			1⁵ x	43	▲	43		
Proseč nad Nisou z			3⁵ x	46⁵	▲	46⁵		
Jablonec n.N.dol.n.z			5 x	51⁵	▲	51⁵		
Jablonec nad Nisou			4	55⁵	1	56⁵		
Jabl.n.N. centrum z			1⁵ x	58	▲	58		
Jablonec n.N.zast. z			1⁵ x	59⁵	▲	59⁵		
Nová Ves n. Nisou nz			2 x	14 01⁵	▲	14 01⁵		
Jablonecké Paseky z			2 x	03⁵	▲	03⁵		
Lučany nad Nisou z			4 x	07⁵	▲	07⁵		
Smržovka			3⁵	11	1	12		
Smržovka-Luční z			1⁵ x	13⁵	▲	13⁵		
Smržovka střed z			1 x	14⁵	▲	14⁵		
Smržovka dolní n. z			3 x	17⁵	▲	17⁵		
Tanvald zastávka z			3⁵ x	21	▲	21		
Tanvald			4	25	5	30	40/100	
Desná	☎	1	3⁵	33⁵	0 ⁵	34		
Desná-Riedl.vila z			2 x	36	▲	36		
Dolní Polubný		1	1⁵ x	37⁵	▲	37⁵		
Desná-Pustinská z			2 x	39⁵	▲	39⁵		
Kořenov zastávka z			2 x	41⁵	▲	41⁵		
Kořenov		1	3⁵	45	1	46	60/46	
Harrachov	☎	1	7	14 53				2661

Os 2617

Motorový vůz ř. 840.

1	2	3	5	6	7	8
Plavy z					7 48	75/49
Velké Hamry.....		1 ⁵ x	7 49 ⁵	▲	49 ⁵	
Velké Hamry město z.....		1 ⁵ x	51	▲	51	
Tanvald		5	56	3	59	60/86
Tanvald zastávka z.....		1 ⁵ x	8 00 ⁵	▲	8 00 ⁵	
Smržovka dolní n. z.....		3 x	03 ⁵	▲	03 ⁵	
Smržovka střed z.....		3 x	06 ⁵	▲	06 ⁵	
Smržovka-Luční z.....		1 x	07 ⁵	▲	07 ⁵	
Smržovka		3 ⁵	11	1	12	
Lučany nad Nisou z.....		2 x	14	▲	14	
Jablonecké Paseky z.....		3 ⁵ x	17 ⁵	▲	17 ⁵	
Jablonec n.N.zast. z.....		4 x	21 ⁵	▲	21 ⁵	
Jabl.n.N. centrum z.....		1 ⁵ x	23	▲	23	
Jablonec nad Nisou.....		3	26	1	27	
Jablonec n.N.dol.n.z.....		2 ⁵ x	29 ⁵	▲	29 ⁵	
Proseč nad Nisou z.....		5 x	34 ⁵	▲	34 ⁵	
Vratislavice n.N. z.....		4 ⁵ x	39	▲	39	
Vesec u Liberce.....		2	41	0 ⁵	41 ⁵	
Liberec-Rochlice z.....		2 x	43 ⁵	▲	43 ⁵	
Liberec		4 ⁵	8 48			

Os 2618

Motorový vůz ř. 840.

1	2	3	5	6	7	8
Liberec					14 05	60/85
Liberec-Rochlice z		3 ⁵ x	14 08 ⁵	▲	08 ⁵	
Vesec u Liberce		2 ⁵	11	0 ⁵	11 ⁵	
Vratislavice n.N. z		1 ⁵ x	13	▲	13	
Proseč nad Nisou z		3 ⁵ x	16 ⁵	▲	16 ⁵	
Jablonec n.N.dol.n.z		5 x	21 ⁵	▲	21 ⁵	
Jablonec nad Nisou		4	25 ⁵	1	26 ⁵	
Jabl.n.N. centrum z		1 ⁵ x	28	▲	28	
Jablonec n.N.zast. z		1 ⁵ x	29 ⁵	▲	29 ⁵	
Jablonecké Paseky z		4 x	33 ⁵	▲	33 ⁵	
Lučany nad Nisou z		4 x	37 ⁵	▲	37 ⁵	
Smržovka		3 ⁵	41	1	42	
Smržovka-Luční z		1 ⁵ x	43 ⁵	▲	43 ⁵	
Smržovka střed z		1 x	44 ⁵	▲	44 ⁵	
Smržovka dolní n. z		3 x	47 ⁵	▲	47 ⁵	
Tanvald zastávka z		3 ⁵ x	51	▲	51	
Tanvald		4	14 55			

Rušící Os / Os 2619 §

Harrachov - Desná-Riedl.vila z / Desná-Riedl.vila z - Liberec

Harrachov - Desná-Riedl.vila z zavádějte v ©, † a 27. – 29.XII.

Motorový vůz ř. 840.

1	2	2a	3	5	6	7	8	10
Harrachov	☎	1				7 57	60/85	
Kořenov		1	6⁵	8 03⁵	1	8 04⁵	30/100	
Desná-Pustinská z			6 x	10⁵	▲	10⁵		
Dolní Polubný		1	2⁵ x	13	▲	13		
Desná-Riedl.vila z			2 x	15	▲	15		
Desná	☎	1	3	18	0 ⁵	18⁵		
Tanvald			4⁵	23	6	29	60/86	
Tanvald zastávka z			1⁵ x	30⁵	▲	30⁵		
Smržovka dolní n. z			3 x	33⁵	▲	33⁵		
Smržovka střed z			3 x	36⁵	▲	36⁵		
Smržovka-Luční z			1 x	37⁵	▲	37⁵		
Smržovka			3⁵	41	1	42		
Lučany nad Nisou z			2 x	44	▲	44		
Jablonecké Paseky z			3⁵ x	47⁵	▲	47⁵		
Nová Ves n. Nisou nz			2⁵ x	50	▲	50		
Jablonec n.N.zast. z			1⁵ x	51⁵	▲	51⁵		
Jabl.n.N. centrum z			1⁵ x	53	▲	53		
Jablonec nad Nisou			3	56	1	57		
Jablonec n.N.dol.n.z			2⁵ x	59⁵	▲	59⁵		
Proseč nad Nisou z			5 x	9 04⁵	▲	9 04⁵		
Vratislavice n.N. z			4⁵ x	09	▲	09		
Vesec u Liberce			2⁵	11⁵	▲	11⁵		
Liberec-Rochlice z			2 x	13⁵	▲	13⁵		
Liberec	○		4⁵	9 18				

○ pravidelný vjezd na obsazenou kolej

§ jede-li rušící vlak 2619, nesmí jet vlak 2610 v úseku Tanvald - Desná-Riedl.vila z

Os 2620

Motorový vůz ř. 840.

1	2	2a	3	5	6	7	8	10
Liberec						15 05	60/85	
Liberec-Rochlice z			3⁵ x	15 08⁵	▲	08⁵		
Vesec u Liberce			2⁵	11	0 ⁵	11⁵		
Vratislavice n.N. z			1⁵ x	13	▲	13		
Proseč nad Nisou z			3⁵ x	16⁵	▲	16⁵		
Jablonec n.N.dol.n.z			5 x	21⁵	▲	21⁵		
Jablonec nad Nisou			4	25⁵	1	26⁵		
Jabl.n.N. centrum z			1⁵ x	28	▲	28		
Jablonec n.N.zast. z			1⁵ x	29⁵	▲	29⁵		
Jablonecké Paseky z			4 x	33⁵	▲	33⁵		
Lučany nad Nisou z			4 x	37⁵	▲	37⁵		
Smržovka			3⁵	41	1	42		
Smržovka-Luční z			1⁵ x	43⁵	▲	43⁵		
Smržovka střed z			1 x	44⁵	▲	44⁵		
Smržovka dolní n. z			3 x	47⁵	▲	47⁵		
Tanvald zastávka z			3⁵ x	51	▲	51		
Tanvald			4	55	2 ⁵	57⁵	40/100	
Desná	☒*	1	3⁵	16 01	0 ⁵	16 01⁵		
Desná-Riedl.vila z			3⁵	16 05				

* Do Desné vyjíždíte se zřetelem na předchozí vlak 2662 podle rozhledových poměrů.

Os 2621

Motorový vůz ř. 840.

1	2	2a	3	5	6	7	8	10
Desná-Riedl.vila z.....						12 51	30/100	
Desná	☎	1	3	12 54	0 ⁵	54⁵		
Tanvald			4	58⁵	1	59⁵	60/86	
Tanvald zastávka z			1 x	13 00⁵	▲	13 00⁵		
Smržovka dolní n. z.....			3 x	03⁵	▲	03⁵		
Smržovka střed z.....			3 x	06⁵	▲	06⁵		
Smržovka-Luční z			1 x	07⁵	▲	07⁵		
Smržovka.....			3⁵	11	1	12		
Lučany nad Nisou z.....			2 x	14	▲	14		
Jablonecké Paseky z			3⁵ x	17⁵	▲	17⁵		
Jablonec n.N.zast. z.....			4 x	21⁵	▲	21⁵		
Jabl.n.N. centrum z			1⁵ x	23	▲	23		
Jablonec nad Nisou.....			3	26	1	27		
Jablonec n.N.dol.n.z.....			2⁵ x	29⁵	▲	29⁵		
Proseč nad Nisou z.....			5 x	34⁵	▲	34⁵		
Vratislavice n.N. z			4⁵ x	39	▲	39		
Vesec u Liberce.....			2	41	0 ⁵	41⁵		
Liberec-Rochlice z.....			2 x	43⁵	▲	43⁵		
Liberec			4⁵	13 48				

Os 2622

Motorový vůz ř. 840.

1	2	2a	3	5	6	7	8	10
Liberec						15 35	60/85	
Liberec-Rochlice z			3⁵ x	15 38⁵	▲	38⁵		
Vesec u Liberce			2⁵	41	0 ⁵	41⁵		
Vratislavice n.N. z			1⁵ x	43	▲	43		
Proseč nad Nisou z			3⁵ x	46⁵	▲	46⁵		
Jablonec n.N.dol.n.z			5 x	51⁵	▲	51⁵		
Jablonec nad Nisou			4	55⁵	1	56⁵		
Jabl.n.N. centrum z			1⁵ x	58	▲	58		
Jablonec n.N.zast. z			1⁵ x	59⁵	▲	59⁵		
Nová Ves n. Nisou nz			2 x	16 01⁵	▲	16 01⁵		
Jablonecké Paseky z			2 x	03⁵	▲	03⁵		
Lučany nad Nisou z			4 x	07⁵	▲	07⁵		
Smržovka			3⁵	11	1	12		
Smržovka-Luční z			1⁵ x	13⁵	▲	13⁵		
Smržovka střed z			1 x	14⁵	▲	14⁵		
Smržovka dolní n. z			3 x	17⁵	▲	17⁵		
Tanvald zastávka z			3⁵ x	21	▲	21		
Tanvald			4	25	5	30	40/100	
Desná	Ⓐ	1	3⁵	33⁵	0 ⁵	34		
Desná-Riedl.vila z			2 x	36	▲	36		
Dolní Polubný		1	1⁵ x	37⁵	▲	37⁵		
Desná-Pustinská z			2 x	39⁵	▲	39⁵		
Kořenov	Ⓐ	1	5⁵	45	1	46	60/46	
Harrachov	Ⓐ	1	7	16 53				2663

Os 2623

Motorový vůz ř. 840.

1	2	3	5	6	7	8
Tanvald					13 59	60/86
Tanvald zastávka z		1 ⁵ x	14 00 ⁵	▲	14 00 ⁵	
Smržovka dolní n. z.		3 x	03 ⁵	▲	03 ⁵	
Smržovka střed z		3 x	06 ⁵	▲	06 ⁵	
Smržovka-Luční z		1 x	07 ⁵	▲	07 ⁵	
Smržovka		3 ⁵	11	1	12	
Lučany nad Nisou z		2 x	14	▲	14	
Jablonecké Paseky z		3 ⁵ x	17 ⁵	▲	17 ⁵	
Jablonec n.N.zast. z		4 x	21 ⁵	▲	21 ⁵	
Jabl.n.N. centrum z		1 ⁵ x	23	▲	23	
Jablonec nad Nisou		3	26	1	27	
Jablonec n.N.dol.n.z.		2 ⁵ x	29 ⁵	▲	29 ⁵	
Proseč nad Nisou z		5 x	34 ⁵	▲	34 ⁵	
Vratislavice n.N. z		4 ⁵ x	39	▲	39	
Vesec u Liberce		2	41	0 ⁵	41 ⁵	
Liberec-Rochlice z		2 x	43 ⁵	▲	43 ⁵	
Liberec		4 ⁵	14 48			

Os 2624

Motorový vůz ř. 840.

1	2	3	5	6	7	8
Liberec					16 05	60/85
Liberec-Rochlice z		3 ⁵ x	16 08 ⁵	▲	08 ⁵	
Vesec u Liberce		2 ⁵	11	0 ⁵	11 ⁵	
Vratislavice n.N. z		1 ⁵ x	13	▲	13	
Proseč nad Nisou z		3 ⁵ x	16 ⁵	▲	16 ⁵	
Jablonec n.N.dol.n.z.		5 x	21 ⁵	▲	21 ⁵	
Jablonec nad Nisou		4	25 ⁵	1	26 ⁵	
Jabl.n.N. centrum z		1 ⁵ x	28	▲	28	
Jablonec n.N.zast. z		1 ⁵ x	29 ⁵	▲	29 ⁵	
Jablonecké Paseky z		4 x	33 ⁵	▲	33 ⁵	
Lučany nad Nisou z		4 x	37 ⁵	▲	37 ⁵	
Smržovka		3 ⁵	41	1	42	
Smržovka-Luční z		1 ⁵ x	43 ⁵	▲	43 ⁵	
Smržovka střed z		1 x	44 ⁵	▲	44 ⁵	
Smržovka dolní n. z.		3 x	47 ⁵	▲	47 ⁵	
Tanvald zastávka z		3 ⁵ x	51	▲	51	
Tanvald		4	16 55			

Os 2625

Motorový vůz ř. 840.

1	2	2a	3	5	6	7	8	10
Harrachov	☎	3				13 57	60/85	2660
Kořenov		1	6⁵	14 03⁵	0 ⁵	14 04	30/100	
Desná-Pustinská z			6 x	10	▲	10		
Dolní Polubný	☎	1	2⁵	12⁵	0 ⁵	13		
Desná-Riedl.vila z			2 x	15	▲	15		
Desná	☎*	1	3	18	0 ⁵	18⁵		
Tanvald			4⁵	23	6	29	60/86	
Tanvald zastávka z			1⁵ x	30⁵	▲	30⁵		
Smržovka dolní n. z			3 x	33⁵	▲	33⁵		
Smržovka střed z			3 x	36⁵	▲	36⁵		
Smržovka-Luční z			1 x	37⁵	▲	37⁵		
Smržovka			3⁵	41	1	42		
Lučany nad Nisou z			2 x	44	▲	44		
Jablonecké Paseky z			3⁵ x	47⁵	▲	47⁵		
Nová Ves n. Nisou nz			2⁵ x	50	▲	50		
Jablonec n.N.zast. z			1⁵ x	51⁵	▲	51⁵		
Jabl.n.N. centrum z			1⁵ x	53	▲	53		
Jablonec nad Nisou			3	56	1	57		
Jablonec n.N.dol.n.z			2⁵ x	59⁵	▲	59⁵		
Proseč nad Nisou z			5 x	15 04⁵	▲	15 04⁵		
Vratislavice n.N. z			4⁵ x	09	▲	09		
Vesec u Liberce			2	11	0 ⁵	11⁵		
Liberec-Rochlice z			2 x	13⁵	▲	13⁵		
Liberec			4⁵	15 18				

* Do Desné vjíždíte se zřetelem na předchozí vlak 2671 podle rozhledových poměrů.

Os 2626

Motorový vůz ř. 840.

1	2	2a	3	5	6	7	8	10
Liberec						17 05	60/85	
Liberec-Rochlice z			3⁵ x	17 08⁵	▲	08⁵		
Vesec u Liberce.....			2⁵	11	0 ⁵	11⁵		
Vratislavice n.N. z			1⁵ x	13	▲	13		
Proseč nad Nisou z			3⁵ x	16⁵	▲	16⁵		
Jablonec n.N.dol.n.z.....			5 x	21⁵	▲	21⁵		
Jablonec nad Nisou.....			4	25⁵	1	26⁵		
Jabl.n.N. centrum z			1⁵ x	28	▲	28		
Jablonec n.N.zast. z			1⁵ x	29⁵	▲	29⁵		
Jablonecké Paseky z			4 x	33⁵	▲	33⁵		
Lučany nad Nisou z.....			4 x	37⁵	▲	37⁵		
Smržovka			3⁵	41	1	42		
Smržovka-Luční z			1⁵ x	43⁵	▲	43⁵		
Smržovka střed z.....			1 x	44⁵	▲	44⁵		
Smržovka dolní n. z.....			3 x	47⁵	▲	47⁵		
Tanvald zastávka z			3⁵ x	51	▲	51		
Tanvald			4	55	2 ⁵	57⁵	40/100	
Desná	☎*	1	3⁵	18 01	0 ⁵	18 01⁵		
Desná-Riedl.vila z			3⁵	18 05				

* Do Desné vjíždějte se zřetelem na předchozí vlak 2664 podle rozhledových poměrů.

Os 2627

Motorový vůz ř. 840.

1	2	3	5	6	7	8
Tanvald					14 59	60/86
Tanvald zastávka z.....		1 ⁵ x	15 00 ⁵	▲	15 00 ⁵	
Smržovka dolní n. z.....		3 x	03 ⁵	▲	03 ⁵	
Smržovka střed z.....		3 x	06 ⁵	▲	06 ⁵	
Smržovka-Luční z.....		1 x	07 ⁵	▲	07 ⁵	
Smržovka		3 ⁵	11	1	12	
Lučany nad Nisou z.....		2 x	14	▲	14	
Jablonecké Paseky z.....		3 ⁵ x	17 ⁵	▲	17 ⁵	
Jablonec n.N.zast. z.....		4 x	21 ⁵	▲	21 ⁵	
Jabl.n.N. centrum z.....		1 ⁵ x	23	▲	23	
Jablonec nad Nisou.....		3	26	1	27	
Jablonec n.N.dol.n.z.....		2 ⁵ x	29 ⁵	▲	29 ⁵	
Proseč nad Nisou z.....		5 x	34 ⁵	▲	34 ⁵	
Vratislavice n.N. z.....		4 ⁵ x	39	▲	39	
Vesec u Liberce.....		2	41	0 ⁵	41 ⁵	
Liberec-Rochlice z.....		2 x	43 ⁵	▲	43 ⁵	
Liberec		4 ⁵	15 48			

Os 2628

Motorový vůz ř. 840.

1	2	2a	3	5	6	7	8	10
Liberec						17 35	60/85	
Liberec-Rochlice z			3 x	17 38	▲	38		
Vesec u Liberce.....			3	41	0 ⁵	41⁵		
Vratislavice n.N. z			1⁵ x	43	▲	43		
Proseč nad Nisou z			3⁵ x	46⁵	▲	46⁵		
Jablonec n.N.dol.n.z.....			5 x	51⁵	▲	51⁵		
Jablonec nad Nisou.....			4	55⁵	1	56⁵		
Jabl.n.N. centrum z			1⁵ x	58	▲	58		
Jablonec n.N.zast. z			1⁵ x	59⁵	▲	59⁵		
Nová Ves n. Nisou nz.....			2 x	18 01⁵	▲	18 01⁵		
Jablonecké Paseky z			2 x	03⁵	▲	03⁵		
Lučany nad Nisou z.....			4 x	07⁵	▲	07⁵		
Smržovka			3⁵	11	1	12		
Smržovka-Luční z			1⁵ x	13⁵	▲	13⁵		
Smržovka střed z.....			1 x	14⁵	▲	14⁵		
Smržovka dolní n. z.....			3 x	17⁵	▲	17⁵		
Tanvald zastávka z			3⁵ x	21	▲	21		
Tanvald			4	25	5	30	40/100	
Desná	☎	1	3⁵	33⁵	0 ⁵	34		
Desná-Riedl.vila z			2 x	36	▲	36		
Dolní Polubný		1	1⁵ x	37⁵	▲	37⁵		
Desná-Pustinská z			2 x	39⁵	▲	39⁵		
Kořenov zastávka z.....			2 x	41⁵	▲	41⁵		
Kořenov		1	3⁵	45	1	46	60/46	
Harrachov	☎	1	7	18 53				2665

Os 2629

Motorový vůz ř. 840.

1	2	3	5	6	7	8
Tanvald					15 59	60/86
Tanvald zastávka z.....		1 ⁵ x	16 00 ⁵	▲	16 00 ⁵	
Smržovka dolní n. z.....		3 x	03 ⁵	▲	03 ⁵	
Smržovka střed z.....		3 x	06 ⁵	▲	06 ⁵	
Smržovka-Luční z.....		1 x	07 ⁵	▲	07 ⁵	
Smržovka		3 ⁵	11	1	12	
Lučany nad Nisou z.....		2 x	14	▲	14	
Jablonecké Paseky z.....		3 ⁵ x	17 ⁵	▲	17 ⁵	
Jablonec n.N.zast. z.....		4 x	21 ⁵	▲	21 ⁵	
Jabl.n.N. centrum z.....		1 ⁵ x	23	▲	23	
Jablonec nad Nisou.....		3	26	1 ⁵	27 ⁵	
Jablonec n.N.dol.n.z.....		2 x	29 ⁵	▲	29 ⁵	
Proseč nad Nisou z.....		5 x	34 ⁵	▲	34 ⁵	
Vratislavice n.N. z.....		4 ⁵ x	39	▲	39	
Vesec u Liberce.....		2	41	0 ⁵	41 ⁵	
Liberec-Rochlice z.....		2 x	43 ⁵	▲	43 ⁵	
Liberec		4 ⁵	16 48			

Os 2630

Motorový vůz ř. 840.

1	2	2a	3	5	6	7	8	10
Liberec						18 05	60/85	
Liberec-Rochlice z			3⁵ x	18 08⁵	▲	08⁵		
Vesec u Liberce.....			2⁵	11	0 ⁵	11⁵		
Vratislavice n.N. z			1⁵ x	13	▲	13		
Proseč nad Nisou z			3⁵ x	16⁵	▲	16⁵		
Jablonec n.N.dol.n.z.....			5 x	21⁵	▲	21⁵		
Jablonec nad Nisou.....			4	25⁵	1	26⁵		
Jabl.n.N. centrum z			1⁵ x	28	▲	28		
Jablonec n.N.zast. z			1⁵ x	29⁵	▲	29⁵		
Jablonecké Paseky z			4 x	33⁵	▲	33⁵		
Lučany nad Nisou z.....			4 x	37⁵	▲	37⁵		
Smržovka			3⁵	41	1	42		
Smržovka-Luční z			1⁵ x	43⁵	▲	43⁵		
Smržovka střed z.....			1 x	44⁵	▲	44⁵		
Smržovka dolní n. z.....			3 x	47⁵	▲	47⁵		
Tanvald zastávka z			3⁵ x	51	▲	51		
Tanvald			4	55	2 ⁵	57⁵	40/100	
Desná	☎*	1	3⁵	19 01	0 ⁵	19 01⁵		
Desná-Riedl.vila z			3⁵	19 05				

* Do Desné vjíždějte se zřetelem na předchozí vlak 2628 podle rozhledových poměrů.

Os 2631

Motorový vůz ř. 840.

1	2	2a	3	5	6	7	8	10
Harrachov	☎	3				15 57	60/85	2662
Kořenov		1	6⁵	16 03⁵	0 ⁵	16 04	30/100	
Desná-Pustinská z			6 x	10	▲	10		
Dolní Polubný	☎	1	2⁵	12⁵	0 ⁵	13		
Desná-Riedl.vila z			2 x	15	▲	15		
Desná	☎*	1	3	18	0 ⁵	18⁵		
Tanvald			4⁵	23	6	29	60/86	
Tanvald zastávka z			1⁵ x	30⁵	▲	30⁵		
Smržovka dolní n. z			3 x	33⁵	▲	33⁵		
Smržovka střed z			3 x	36⁵	▲	36⁵		
Smržovka-Luční z			1 x	37⁵	▲	37⁵		
Smržovka			3⁵	41	1	42		
Lučany nad Nisou z			2 x	44	▲	44		
Jablonecké Paseky z			3⁵ x	47⁵	▲	47⁵		
Nová Ves n. Nisou nz			2⁵ x	50	▲	50		
Jablonec n.N.zast. z			1⁵ x	51⁵	▲	51⁵		
Jabl.n.N. centrum z			1⁵ x	53	▲	53		
Jablonec nad Nisou			3	56	1	57		
Jablonec n.N.dol.n.z			2⁵ x	59⁵	▲	59⁵		
Proseč nad Nisou z			5 x	17 04⁵	▲	17 04⁵		
Vratislavice n.N. z			4⁵ x	09	▲	09		
Vesec u Liberce			2	11	0 ⁵	11⁵		
Liberec-Rochlice z			2 x	13⁵	▲	13⁵		
Liberec			4⁵	17 18				

* Do Desné vjíždíte se zřetelem na předchozí vlak 2673 podle rozhledových poměrů.

Os 2632

Motorový vůz ř. 840.

1	2	3	5	6	7	8
Liberec					19 35	60/85
Liberec-Rochlice z		3 ⁵ x	19 38 ⁵	▲	38 ⁵	
Vesec u Liberce.....		3 x	41 ⁵	▲	41 ⁵	
Vratislavice n.N. z		1 ⁵ x	43	▲	43	
Proseč nad Nisou z		3 ⁵ x	46 ⁵	▲	46 ⁵	
Jablonec n.N.dol.n.z		5 x	51 ⁵	▲	51 ⁵	
Jablonec nad Nisou.....		4	55 ⁵	1	56 ⁵	
Jabl.n.N. centrum z		1 ⁵ x	58	▲	58	
Jablonec n.N.zast. z		1 ⁵ x	59 ⁵	▲	59 ⁵	
Nová Ves n. Nisou nz.....		2 x	20 01 ⁵	▲	20 01 ⁵	
Jablonecké Paseky z		2 x	03 ⁵	▲	03 ⁵	
Lučany nad Nisou z.....		4 x	07 ⁵	▲	07 ⁵	
Smržovka		3 ⁵	11	1	12	
Smržovka-Luční z		1 ⁵ x	13 ⁵	▲	13 ⁵	
Smržovka střed z.....		1 x	14 ⁵	▲	14 ⁵	
Smržovka dolní n. z.....		3 x	17 ⁵	▲	17 ⁵	
Tanvald zastávka z		3 ⁵ x	21	▲	21	
Tanvald		4	25	2	27	75/68
Velké Hamry město z		3 ⁵ x	30 ⁵	▲	30 ⁵	
Velké Hamry		2 x	32 ⁵	▲	32 ⁵	
Plavy z		2 x	34 ⁵	▲	34 ⁵	
Návarov z		5 x	39 ⁵	▲	39 ⁵	
Jesenný z		4 ⁵ x	44	▲	44	
Spálov z		4 ⁵ x	48 ⁵	▲	48 ⁵	
Železný Brod		4 ⁵	20 53			

Os 2633

Motorový vůz ř. 840.

1	2	3	5	6	7	8
Tanvald					16 59	60/86
Tanvald zastávka z.....		1 ⁵ x	17 00 ⁵	▲	17 00 ⁵	
Smržovka dolní n. z.....		3 x	03 ⁵	▲	03 ⁵	
Smržovka střed z.....		3 x	06 ⁵	▲	06 ⁵	
Smržovka-Luční z.....		1 x	07 ⁵	▲	07 ⁵	
Smržovka		3 ⁵	11	1	12	
Lučany nad Nisou z.....		2 x	14	▲	14	
Jablonecké Paseky z.....		3 ⁵ x	17 ⁵	▲	17 ⁵	
Jablonec n.N.zast. z.....		4 x	21 ⁵	▲	21 ⁵	
Jabl.n.N. centrum z.....		1 ⁵ x	23	▲	23	
Jablonec nad Nisou.....		3	26	1	27	
Jablonec n.N.dol.n.z.....		2 ⁵ x	29 ⁵	▲	29 ⁵	
Proseč nad Nisou z.....		5 x	34 ⁵	▲	34 ⁵	
Vratislavice n.N. z.....		4 ⁵ x	39	▲	39	
Vesec u Liberce.....		2	41	0 ⁵	41 ⁵	
Liberec-Rochlice z.....		2 x	43 ⁵	▲	43 ⁵	
Liberec		4 ⁵	17 48			





Os 2634

Motorový vůz ř. 840.

1	2	2a	3	5	6	7	8	10
Liberec						20 35	60/85	
Liberec-Rochlice z			3⁵ x	20 38⁵	▲	38⁵		
Vesec u Liberce.....			3 x	41⁵	▲	41⁵		
Vratislavice n.N. z			1⁵ x	43	▲	43		
Proseč nad Nisou z			3⁵ x	46⁵	▲	46⁵		
Jablonec n.N.dol.n.z.....			5 x	51⁵	▲	51⁵		
Jablonec nad Nisou.....			4	55⁵	1	56⁵		
Jabl.n.N. centrum z			1⁵ x	58	▲	58		
Jablonec n.N.zast. z			1⁵ x	59⁵	▲	59⁵		
Nová Ves n. Nisou nz.....			2 x	21 01⁵	▲	21 01⁵		
Jablonecké Paseky z			2 x	03⁵	▲	03⁵		
Lučany nad Nisou z.....			4 x	07⁵	▲	07⁵		
Smržovka			3⁵	11	1	12		
Smržovka-Luční z			1⁵ x	13⁵	▲	13⁵		
Smržovka střed z.....			1 x	14⁵	▲	14⁵		
Smržovka dolní n. z.....			3 x	17⁵	▲	17⁵		
Tanvald zastávka z			3⁵ x	21	▲	21		
Tanvald			4	25	4 ⁵	29⁵	40/100	
Desná	☎	1	3⁵	33	0 ⁵	33⁵		
Desná-Riedl.vila z			3⁵	21 37				

Os 2635

Motorový vůz ř. 840.

1	2	2a	3	5	6	7	8	10
Harrachov		3				17 57	60/85	2664
Kořenov		1	6⁵	18 03⁵	1	18 04⁵	30/100	
Desná-Pustinská z			5⁵x	10	▲	10		
Dolní Polubný		1	2⁵	12⁵	0 ⁵	13		
Desná-Riedl.vila z			2 x	15	▲	15		
Desná		1	3	18	0 ⁵	18⁵		
Tanvald			4⁵	23	6	29	60/86	
Tanvald zastávka z			1⁵x	30⁵	▲	30⁵		
Smržovka dolní n. z			3 x	33⁵	▲	33⁵		
Smržovka střed z			3 x	36⁵	▲	36⁵		
Smržovka-Luční z			1 x	37⁵	▲	37⁵		
Smržovka			3⁵	41	1	42		
Lučany nad Nisou z			2 x	44	▲	44		
Jablonecké Paseky z			3⁵x	47⁵	▲	47⁵		
Nová Ves n. Nisou nz			2⁵x	50	▲	50		
Jablonec n.N.zast. z			1⁵x	51⁵	▲	51⁵		
Jabl.n.N. centrum z			1⁵x	53	▲	53		
Jablonec nad Nisou			3	56	1	57		
Jablonec n.N.dol.n.z			2⁵x	59⁵	▲	59⁵		
Proseč nad Nisou z			5 x	19 04⁵	▲	19 04⁵		
Vratislavice n.N. z			4⁵x	09	▲	09		
Vesec u Liberce			2⁵x	11⁵	▲	11⁵		
Liberec-Rochlice z			2 x	13⁵	▲	13⁵		
Liberec			4⁵	19 18				

* Do Desné vjíždějte se zřetelem na předchozí vlak 2675 podle rozhledových poměrů.

Os 2636

Motorový vůz ř. 840.

1	2	3	5	6	7	8
Liberec					21 35	60/85
Liberec-Rochlice z		3 ⁵ x	21 38 ⁵	▲	38 ⁵	
Vesec u Liberce.....		3 x	41 ⁵	▲	41 ⁵	
Vratislavice n.N. z		1 ⁵ x	43	▲	43	
Proseč nad Nisou z		3 ⁵ x	46 ⁵	▲	46 ⁵	
Jablonec n.N.dol.n.z		5 x	51 ⁵	▲	51 ⁵	
Jablonec nad Nisou.....		4	55 ⁵	1	56 ⁵	
Jabl.n.N. centrum z		1 ⁵ x	58	▲	58	
Jablonec n.N.zast. z		1 ⁵ x	59 ⁵	▲	59 ⁵	
Nová Ves n. Nisou nz.....		2 x	22 01 ⁵	▲	22 01 ⁵	
Jablonecké Paseky z		2 x	03 ⁵	▲	03 ⁵	
Lučany nad Nisou z.....		4 x	07 ⁵	▲	07 ⁵	
Smržovka		3 ⁵	11	1	12	
Smržovka-Luční z		1 ⁵ x	13 ⁵	▲	13 ⁵	
Smržovka střed z.....		1 x	14 ⁵	▲	14 ⁵	
Smržovka dolní n. z.....		3 x	17 ⁵	▲	17 ⁵	
Tanvald zastávka z		3 ⁵ x	21	▲	21	
Tanvald		4	25	2	27	75/68
Velké Hamry město z		3 ⁵ x	30 ⁵	▲	30 ⁵	
Velké Hamry		2 x	32 ⁵	▲	32 ⁵	
Plavy z		2 x	34 ⁵	▲	34 ⁵	
Návarov z		5 x	39 ⁵	▲	39 ⁵	
Jesenný z		4 ⁵ x	44	▲	44	
Spálov z		4 ⁵ x	48 ⁵	▲	48 ⁵	
Železný Brod		4 ⁵	22 53			

Os 2637

Motorový vůz ř. 840.

1	2	2a	3	5	6	7	8	10
Harrachov	☎	3				19 57	60/85	2666
Kořenov		1	6⁵	20 03⁵	1	20 04⁵	30/100	
Desná-Pustinská z			6 x	10⁵	▲	10⁵		
Dolní Polubný		1	2⁵ x	13	▲	13		
Desná-Riedl.vila z			2 x	15	▲	15		
Desná	☎	1	3	18	0 ⁵	18⁵		
Tanvald			4⁵	23	6	29	60/86	
Tanvald zastávka z			1⁵ x	30⁵	▲	30⁵		
Smržovka dolní n. z			3 x	33⁵	▲	33⁵		
Smržovka střed z			3 x	36⁵	▲	36⁵		
Smržovka-Luční z			1 x	37⁵	▲	37⁵		
Smržovka			3⁵	41	1	42		
Lučany nad Nisou z			2 x	44	▲	44		
Jablonecké Paseky z			3⁵ x	47⁵	▲	47⁵		
Nová Ves n. Nisou nz			2⁵ x	50	▲	50		
Jablonec n.N.zast. z			1⁵ x	51⁵	▲	51⁵		
Jabl.n.N. centrum z			1⁵ x	53	▲	53		
Jablonec nad Nisou			3	56	1	57		
Jablonec n.N.dol.n.z			2⁵ x	59⁵	▲	59⁵		
Proseč nad Nisou z			5 x	21 04⁵	▲	21 04⁵		
Vratislavice n.N. z			4⁵ x	09	▲	09		
Vesec u Liberce			2⁵ x	11⁵	▲	11⁵		
Liberec-Rochlice z			2 x	13⁵	▲	13⁵		
Liberec			4⁵	21 18				

Os 2638

Motorový vůz ř. 840.

1	2	2a	3	5	6	7	8	10
Liberec						22 35	60/85	
Liberec-Rochlice z			3⁵ x	22 38⁵	▲	38⁵		
Vesec u Liberce.....			3 x	41⁵	▲	41⁵		
Vratislavice n.N. z			1⁵ x	43	▲	43		
Proseč nad Nisou z			3⁵ x	46⁵	▲	46⁵		
Jablonec n.N.dol.n.z.....			5 x	51⁵	▲	51⁵		
Jablonec nad Nisou.....			4	55⁵	1	56⁵		
Jabl.n.N. centrum z			1⁵ x	58	▲	58		
Jablonec n.N.zast. z			1⁵ x	59⁵	▲	59⁵		
Nová Ves n. Nisou nz.....			2 x	23 01⁵	▲	23 01⁵		
Jablonecké Paseky z			2 x	03⁵	▲	03⁵		
Lučany nad Nisou z.....			4 x	07⁵	▲	07⁵		
Smržovka			3⁵	11	1	12		
Smržovka-Luční z			1⁵ x	13⁵	▲	13⁵		
Smržovka střed z.....			1 x	14⁵	▲	14⁵		
Smržovka dolní n. z.....			3 x	17⁵	▲	17⁵		
Tanvald zastávka z			3⁵ x	21	▲	21		
Tanvald			4	25	5	30	40/100	
Desná	☎	1	3⁵ ◄	33⁵	0 ⁵	34		84105
Desná-Riedl.vila z			2	23 36				

84105 jede v ① a ④ do 29.III., nejede 25.XII. – 1.I.

Os 2639

Motorový vůz ř. 840.

1	2	2a	3	5	6	7	8	10
Desná-Riedl.vila z						22 18	30/100	
Desná	☎	1	3	22 21	0 ⁵	21⁵		
Tanvald			4	25⁵	3 ⁵	29	60/86	
Tanvald zastávka z			1 ⁵ x	30 ⁵	▲	30 ⁵		
Smržovka dolní n. z			3 x	33 ⁵	▲	33 ⁵		
Smržovka střed z			3 x	36 ⁵	▲	36 ⁵		
Smržovka-Luční z			1 x	37 ⁵	▲	37 ⁵		
Smržovka			3 ⁵	41	1	42		
Lučany nad Nisou z			2 x	44	▲	44		
Jablonecké Paseky z			3 ⁵ x	47⁵	▲	47⁵		
Nová Ves n. Nisou nz			2 ⁵ x	50	▲	50		
Jablonec n.N.zast. z			1 ⁵ x	51⁵	▲	51⁵		
Jabl.n.N. centrum z			1 ⁵ x	53	▲	53		
Jablonec nad Nisou			3	56	1	57		
Jablonec n.N.dol.n.z			2 ⁵ x	59⁵	▲	59⁵		
Proseč nad Nisou z			5 x	23 04⁵	▲	23 04⁵		
Vratislavice n.N. z			4 ⁵ x	09	▲	09		
Vesec u Liberce			2 ⁵ x	11⁵	▲	11⁵		
Liberec-Rochlice z			2 x	13⁵	▲	13⁵		
Liberec			4 ⁵	23 18				

Os 2650

Motorový vůz ř. 840.

1	2	2a	3	5	6	7	8	10
Liberec						6 35	60/85	
Liberec-Rochlice z			3 ⁵ x	6 38 ⁵	▲	38 ⁵		
Vesec u Liberce			2 ⁵	41	0 ⁵	41 ⁵		
Vratislavice n.N. z			1 ⁵ x	43	▲	43		
Proseč nad Nisou z			3 ⁵ x	46 ⁵	▲	46 ⁵		
Jablonec n.N.dol.n.z			5 x	51 ⁵	▲	51 ⁵		
Jablonec nad Nisou			4	55 ⁵	1	56 ⁵		
Jabl.n.N. centrum z			1 ⁵ x	58	▲	58		
Jablonec n.N.zast. z			1 ⁵ x	59 ⁵	▲	59 ⁵		
Nová Ves n. Nisou nz			2 x	7 01 ⁵	▲	7 01 ⁵		
Jablonecké Paseky z			2 x	03 ⁵	▲	03 ⁵		
Lučany nad Nisou z			4 x	07 ⁵	▲	07 ⁵		
Smržovka			3 ⁵	11	1	12		
Smržovka-Luční z			1 ⁵ x	13 ⁵	▲	13 ⁵		
Smržovka střed z			1 x	14 ⁵	▲	14 ⁵		
Smržovka dolní n. z			3 x	17 ⁵	▲	17 ⁵		
Tanvald zastávka z			3 ⁵ x	21	▲	21		
Tanvald			4	25	5	30	40/100	
Desná	☒	1	3 ⁵	33 ⁵	0 ⁵	34		
Desná-Riedl.vila z			2 x	36	▲	36		
Dolní Polubný		1	1 ⁵ x	37 ⁵	▲	37 ⁵		
Desná-Pustinská z			2 x	39 ⁵	▲	39 ⁵		
Kořenov		1	5 ⁵	45	1	46	60/46	
Harrachov	☒	1	7	53	4	57		
Harrachov st.hr			1 ⁵			58 ⁵	50/82	
Szkl. Por. Jakuszyce			9	8 07 ⁵	0 ⁵	8 08		
Szkl. Poręba Huta			10 ⁵	18 ⁵	0 ⁵	19		
Szkl. Poręba Górna	P		3	8 22				

Os 2651

Motorový vůz ř. 840.

1	2	2a	3	5	6	7	8	10
Szkl. Pořeba Górna	P					8 29	50/82	
Szkl. Pořeba Huta.....			2⁵	8 31⁵	0⁵	32		
Szkl. Por. Jakuszyce.....			10	42	0⁵	42⁵		
Harrachov st.hr.			9⁵+	52	1	53	60/85	
Harrachov.....	A	3	2	55	2	57		2652
Kořenov.....		1	6⁵	9 03⁵	1	9 04⁵	30/100	
Desná-Pustinská z.....			6 x	10⁵	▲	10⁵		
Dolní Polubný.....		1	2⁵x	13	▲	13		
Desná-Riedl.vila z.....			2 x	15	▲	15		
Desná.....	A	1	3	18	0⁵	18⁵		
Tanvald			4⁵	23	6	29	60/86	
Tanvald zastávka z.....			1⁵x	30⁵	▲	30⁵		
Smržovka dolní n. z.....			3 x	33⁵	▲	33⁵		
Smržovka střed z.....			3 x	36⁵	▲	36⁵		
Smržovka-Luční z.....			1 x	37⁵	▲	37⁵		
Smržovka			3⁵	41	1	42		
Lučany nad Nisou z.....			2 x	44	▲	44		
Jablonecké Paseky z.....			3⁵x	47⁵	▲	47⁵		
Nová Ves n. Nisou nz.....			2⁵x	50	▲	50		
Jablonec n.N.zast. z.....			1⁵x	51⁵	▲	51⁵		
Jabl.n.N. centrum z.....			1⁵x	53	▲	53		
Jablonec nad Nisou.....			3	56	1	57		
Jablonec n.N.dol.n.z.....			2⁵x	59⁵	▲	59⁵		
Proseč nad Nisou z.....			5 x	10 04⁵	▲	10 04⁵		
Vratislavice n.N. z.....			4⁵x	09	▲	09		
Vesec u Liberce.....			2⁵x	11⁵	▲	11⁵		
Liberec-Rochlice z.....			2 x	13⁵	▲	13⁵		
Liberec	O		4⁵	10 18				

O pravidelný vjezd na obsazenou kolej

Os 2652

Motorový vůz ř. 840.

1	2	2a	3	5	6	7	8	10
Liberec						7 35	60/85	
Liberec-Rochlice z			3⁵ x	7 38⁵	▲	38⁵		
Vesec u Liberce			2⁵	41	0 ⁵	41⁵		
Vratislavice n.N. z			1⁵ x	43	▲	43		
Proseč nad Nisou z			3⁵ x	46⁵	▲	46⁵		
Jablonec n.N.dol.n.z			5 x	51⁵	▲	51⁵		
Jablonec nad Nisou			4	55⁵	1	56⁵		
Jabl.n.N. centrum z			1⁵ x	58	▲	58		
Jablonec n.N.zast. z			1⁵ x	59⁵	▲	59⁵		
Nová Ves n. Nisou nz			2 x	8 01⁵	▲	8 01⁵		
Jablonecké Paseky z			2 x	03⁵	▲	03⁵		
Lučany nad Nisou z			4 x	07⁵	▲	07⁵		
Smržovka			3⁵	11	1	12		
Smržovka-Luční z			1⁵ x	13⁵	▲	13⁵		
Smržovka střed z			1 x	14⁵	▲	14⁵		
Smržovka dolní n. z			3 x	17⁵	▲	17⁵		
Tanvald zastávka z			3⁵ x	21	▲	21		
Tanvald			4	25	5	30	40/100	
Desná	☒	1	3⁵	33⁵	0 ⁵	34		
Desná-Riedl.vila z			2 x	36	▲	36		
Dolní Polubný		1	1⁵ x	37⁵	▲	37⁵		
Desná-Pustinská z			2 x	39⁵	▲	39⁵		
Kořenov		1	5⁵	45	1	46	60/46	
Harrachov	☒	1	7	53	4	57		2651
Harrachov st.hr			1⁵			58⁵	50/82	
Szkl. Por. Jakuszyce			9	9 07⁵	0 ⁵	9 08		
Szkl. Poręba Huta			10⁵	18⁵	0 ⁵	19		
Szkl. Poręba Górna	P		3	9 22				

Os 2653

Motorový vůz ř. 840.

1	2	2a	3	5	6	7	8	10
Szkl. Pořeba Górna	P					9 29	50/82	
Szkl. Pořeba Huta.....			2⁵	9 31⁵	0⁵	32		
Szkl. Por. Jakuszyce.....			10	42	0⁵	42⁵		
Harrachov st.hr.			9⁵+	52	1	53	60/85	
Harrachov.....	Ⓐ	3	2	55	2	57		2654
Kořenov.....		1	6⁵	10 03⁵	1	10 04⁵	30/100	
Desná-Pustinská z.....			6 x	10⁵	▲	10⁵		
Dolní Polubný.....		1	2⁵x	13	▲	13		
Desná-Riedl.vila z.....			2 x	15	▲	15		
Desná.....	Ⓐ	1	3	18	0⁵	18⁵		
Tanvald			4⁵	23	6	29	60/86	
Tanvald zastávka z.....			1⁵x	30⁵	▲	30⁵		
Smržovka dolní n. z.....			3 x	33⁵	▲	33⁵		
Smržovka střed z.....			3 x	36⁵	▲	36⁵		
Smržovka-Luční z.....			1 x	37⁵	▲	37⁵		
Smržovka			3⁵	41	1	42		
Lučany nad Nisou z.....			2 x	44	▲	44		
Jablonecké Paseky z.....			3⁵x	47⁵	▲	47⁵		
Nová Ves n. Nisou nz.....			2⁵x	50	▲	50		
Jablonec n.N.zast. z.....			1⁵x	51⁵	▲	51⁵		
Jabl.n.N. centrum z.....			1⁵x	53	▲	53		
Jablonec nad Nisou.....			3	56	1	57		
Jablonec n.N.dol.n.z.....			2⁵x	59⁵	▲	59⁵		
Proseč nad Nisou z.....			5 x	11 04⁵	▲	11 04⁵		
Vratislavice n.N. z.....			4⁵x	09	▲	09		
Vesec u Liberce.....			2⁵x	11⁵	▲	11⁵		
Liberec-Rochlice z.....			2 x	13⁵	▲	13⁵		
Liberec	○		4⁵	11 18				

○ pravidelný vjezd na obsazenou kolej

Os 2654

Motorový vůz ř. 840.

1	2	2a	3	5	6	7	8	10
Liberec						8 35	60/85	
Liberec-Rochlice z			3⁵ x	8 38⁵	▲	38⁵		
Vesec u Liberce			2⁵	41	0 ⁵	41⁵		
Vratislavice n.N. z			1⁵ x	43	▲	43		
Proseč nad Nisou z			3⁵ x	46⁵	▲	46⁵		
Jablonec n.N.dol.n.z			5 x	51⁵	▲	51⁵		
Jablonec nad Nisou			4	55⁵	1	56⁵		
Jabl.n.N. centrum z			1⁵ x	58	▲	58		
Jablonec n.N.zast. z			1⁵ x	59⁵	▲	59⁵		
Nová Ves n. Nisou nz			2 x	9 01⁵	▲	9 01⁵		
Jablonecké Paseky z			2 x	03⁵	▲	03⁵		
Lučany nad Nisou z			4 x	07⁵	▲	07⁵		
Smržovka			3⁵	11	1	12		
Smržovka-Luční z			1⁵ x	13⁵	▲	13⁵		
Smržovka střed z			1 x	14⁵	▲	14⁵		
Smržovka dolní n. z			3 x	17⁵	▲	17⁵		
Tanvald zastávka z			3⁵ x	21	▲	21		
Tanvald			4	25	8	33	40/100	
Desná	☒	1	3⁵	36⁵	0 ⁵	37		
Desná-Riedl.vila z			2 x	39	▲	39		
Dolní Polubný		1	1⁵ x	40⁵	▲	40⁵		
Desná-Pustinská z			2 x	42⁵	▲	42⁵		
Kořenov		1	5⁵	48	0 ⁵	48⁵	60/46	
Harrachov	☒	1	6⁵	55	2	57		2653
Harrachov st.hr			1⁵			58⁵	50/82	
Szkl. Por. Jakusyze			9	10 07⁵	0 ⁵	10 08		
Szkl. Poręba Huta			10⁵	18⁵	0 ⁵	19		
Szkl. Poręba Górna	P		3	10 22				

Os 2655

Motorový vůz ř. 840.

1	2	2a	3	5	6	7	8	10
Szkl. Poręba Górna	P					10 29	50/82	
Szkl. Poręba Huta.....			2⁵	10 31⁵	0⁵	32		
Szkl. Por. Jakuszyce.....			10	42	0⁵	42⁵		
Harrachov st.hr.			9⁵+	52	1	53	30/100	
Harrachov	2	3	2	55	2	57		2656
Kořenov.....	2	1	6⁵	11 03⁵	0⁵	11 04	30/65	
Desná-Pustinská z.....			6 x	10	▲	10		
Dolní Polubný.....	2	1	2⁵ x	12⁵	0⁵	13		
Desná-Riedl.vila z.....			2 x	15	▲	15		
Desná.....		1	3	18	0⁵	18⁵		
Tanvald			4⁵	23	6	29	60/86	
Tanvald zastávka z.....			1⁵ x	30⁵	▲	30⁵		
Smržovka dolní n. z.....			3 x	33⁵	▲	33⁵		
Smržovka střed z.....			3 x	36⁵	▲	36⁵		
Smržovka-Luční z.....			1 x	37⁵	▲	37⁵		
Smržovka			3⁵	41	1	42		
Lučany nad Nisou z.....			2 x	44	▲	44		
Jablonecké Paseky z.....			3⁵ x	47⁵	▲	47⁵		
Nová Ves n. Nisou nz.....			2⁵ x	50	▲	50		
Jablonec n.N.zast. z.....			1⁵ x	51⁵	▲	51⁵		
Jabl.n.N. centrum z.....			1⁵ x	53	▲	53		
Jablonec nad Nisou.....			3	56	1	57		
Jablonec n.N.dol.n.z.....			2⁵ x	59⁵	▲	59⁵		
Proseč nad Nisou z.....			5 x	12 04⁵	▲	12 04⁵		
Vratislavice n.N. z.....			4⁵ x	09	▲	09		
Vesec u Liberce.....			2⁵ x	11⁵	▲	11⁵		
Liberec-Rochlice z.....			2 x	13⁵	▲	13⁵		
Liberec			4⁵	12 18				

Os 2656 §

Motorový vůz ř. 840.

1	2	2a	3	5	6	7	8	10
Liberec						9 35	60/85	
Liberec-Rochlice z			3⁵ x	9 38⁵	▲	38⁵		
Vesec u Liberce.....			3 x	41⁵	▲	41⁵		
Vratislavice n.N. z			1⁵ x	43	▲	43		
Proseč nad Nisou z			3⁵ x	46⁵	▲	46⁵		
Jablonec n.N.dol.n.z.....			5 x	51⁵	▲	51⁵		
Jablonec nad Nisou.....			4	55⁵	1	56⁵		
Jabl.n.N. centrum z			1⁵ x	58	▲	58		
Jablonec n.N.zast. z			1⁵ x	59⁵	▲	59⁵		
Nová Ves n. Nisou nz.....			2 x	10 01⁵	▲	10 01⁵		
Jablonecké Paseky z			2 x	03⁵	▲	03⁵		
Lučany nad Nisou z.....			4 x	07⁵	▲	07⁵		
Smržovka			3⁵	11	1	12		
Smržovka-Luční z			1⁵ x	13⁵	▲	13⁵		
Smržovka střed z.....			1 x	14⁵	▲	14⁵		
Smržovka dolní n. z.....			3 x	17⁵	▲	17⁵		
Tanvald zastávka z			3⁵ x	21	▲	21		
Tanvald			4	25	2	27	40/100	
Desná	☒	1	3⁵	30⁵	0 ⁵	31		
Desná-Riedl.víla z			2 x	33	▲	33		
Dolní Polubný	☒	1	1⁵ x	34⁵	0 ⁵	35		
Desná-Pustinská z			2 x	37	▲	37		
Kořenov zastávka z.....			2 x	39	▲	39		
Kořenov		1	4	43	1	44	60/46	
Harrachov	☒	1	7	51	6	57		2655
Harrachov st.hr.....			1⁵			58⁵	50/82	
Szkl. Por. Jakusyze			9	11 07⁵	0 ⁵	11 08		
Szkl. Poręba Huta			10⁵	18⁵	0 ⁵	19		
Szkl. Poręba Górna	P		3	11 22				

§ jede-li rušící vlak 1910, čeká vlak 2656 v Dolním Polubném

Os 2657

Motorový vůz ř. 840.

1	2	2a	3	5	6	7	8	10
Szkl. Poręba Górna	P					11 29	50/82	
Szkl. Poręba Huta.....			2⁵	11 31⁵	0⁵	32		
Szkl. Por. Jakuszyce.....			10	42	0⁵	42⁵		
Harrachov st.hr.			9⁵+	52	1	53	60/85	
Harrachov.....	A	3	2	55	2	57		2658
Kořenov.....		1	6⁵	12 03⁵	1	12 04⁵	30/100	
Desná-Pustinská z.....			6 x	10⁵	▲	10⁵		
Dolní Polubný.....		1	2⁵ x	13	▲	13		
Desná-Riedl.vila z.....			2 x	15	▲	15		
Desná.....	A	1	3	18	0⁵	18⁵		
Tanvald			4⁵	23	6	29	60/86	
Tanvald zastávka z.....			1⁵ x	30⁵	▲	30⁵		
Smržovka dolní n. z.....			3 x	33⁵	▲	33⁵		
Smržovka střed z.....			3 x	36⁵	▲	36⁵		
Smržovka-Luční z.....			1 x	37⁵	▲	37⁵		
Smržovka			3⁵	41	1	42		
Lučany nad Nisou z.....			2 x	44	▲	44		
Jablonecké Paseky z.....			3⁵ x	47⁵	▲	47⁵		
Nová Ves n. Nisou nz.....			2⁵ x	50	▲	50		
Jablonec n.N.zast. z.....			1⁵ x	51⁵	▲	51⁵		
Jabl.n.N. centrum z.....			1⁵ x	53	▲	53		
Jablonec nad Nisou.....			3	56	1	57		
Jablonec n.N.dol.n.z.....			2⁵ x	59⁵	▲	59⁵		
Proseč nad Nisou z.....			5 x	13 04⁵	▲	13 04⁵		
Vratislavice n.N. z.....			4⁵ x	09	▲	09		
Vesec u Liberce.....			2	11	0⁵	11⁵		
Liberec-Rochlice z.....			2 x	13⁵	▲	13⁵		
Liberec			4⁵	13 18				

Os 2658

Motorový vůz ř. 840.

1	2	2a	3	5	6	7	8	10
Liberec						10 35	60/85	
Liberec-Rochlice z			3⁵ x	10 38⁵	▲	38⁵		
Vesec u Liberce			3 x	41⁵	▲	41⁵		
Vratislavice n.N. z			1⁵ x	43	▲	43		
Proseč nad Nisou z			3⁵ x	46⁵	▲	46⁵		
Jablonec n.N.dol.n.z			5 x	51⁵	▲	51⁵		
Jablonec nad Nisou			4	55⁵	1	56⁵		
Jabl.n.N. centrum z			1⁵ x	58	▲	58		
Jablonec n.N.zast. z			1⁵ x	59⁵	▲	59⁵		
Nová Ves n. Nisou nz			2 x	11 01⁵	▲	11 01⁵		
Jablonecké Paseky z			2 x	03⁵	▲	03⁵		
Lučany nad Nisou z			4 x	07⁵	▲	07⁵		
Smržovka			3⁵	11	1	12		
Smržovka-Luční z			1⁵ x	13⁵	▲	13⁵		
Smržovka střed z			1 x	14⁵	▲	14⁵		
Smržovka dolní n. z			3 x	17⁵	▲	17⁵		
Tanvald zastávka z			3⁵ x	21	▲	21		
Tanvald			4	25	5	30	40/100	
Desná	☒	1	3⁵	33⁵	0 ⁵	34		
Desná-Riedl.vila z			2 x	36	▲	36		
Dolní Polubný		1	1⁵ x	37⁵	▲	37⁵		
Desná-Pustinská z			2 x	39⁵	▲	39⁵		
Kořenov		1	5⁵	45	1	46	60/46	
Harrachov	☒	1	7	53	4	57		2657
Harrachov st.hr			1⁵			58⁵	50/82	
Szkl. Por. Jakuszyce			9	12 07⁵	0 ⁵	12 08		
Szkl. Poręba Huta			10⁵	18⁵	0 ⁵	19		
Szkl. Poręba Górna	P		3	12 22				

Os 2659

Motorový vůz ř. 840.

1	2	2a	3	5	6	7	8	10
Szkl. Poręba Górna	P					12 29	50/82	
Szkl. Poręba Huta.....			2⁵	12 31⁵	0⁵	32		
Szkl. Por. Jakuszyce.....			10	42	0⁵	42⁵		
Harrachov st.hr.			9⁵+	52	1	53	60/85	
Harrachov.....	2	3	2	55	2	57		2612
Kořenov.....	2	1	6⁵	13 03⁵	1	13 04⁵	30/100	
Kořenov zastávka z.....			3⁵x	08	▲	08		
Desná-Pustinská z.....			2⁵x	10⁵	▲	10⁵		
Dolní Polubný.....		1	2⁵x	13	▲	13		
Desná-Riedl.vila z.....			2	15	▲	15		
Desná.....	2	1	3	18	0⁵	18⁵		
Tanvald			4⁵	23	6	29	60/86	
Tanvald zastávka z.....			1⁵x	30⁵	▲	30⁵		
Smržovka dolní n. z.....			3	33⁵	▲	33⁵		
Smržovka střed z.....			3	36⁵	▲	36⁵		
Smržovka-Luční z.....			1	37⁵	▲	37⁵		
Smržovka			3⁵	41	1	42		
Lučany nad Nisou z.....			2	44	▲	44		
Jablonecké Paseky z.....			3⁵x	47⁵	▲	47⁵		
Nová Ves n. Nisou nz.....			2⁵x	50	▲	50		
Jablonec n.N.zast. z.....			1⁵x	51⁵	▲	51⁵		
Jabl.n.N. centrum z.....			1⁵x	53	▲	53		
Jablonec nad Nisou.....			3	56	1	57		
Jablonec n.N.dol.n.z.....			2⁵x	59⁵	▲	59⁵		
Proseč nad Nisou z.....			5	14 04⁵	▲	14 04⁵		
Vratislavice n.N. z.....			4⁵x	09	▲	09		
Vesec u Liberce.....			2	11	0⁵	11⁵		
Liberec-Rochlice z.....			2	13⁵	▲	13⁵		
Liberec	0		4⁵	14 18				

○ pravidelný vjezd na obsazenou kolej

Os 2660

Motorový vůz ř. 840.

1	2	2a	3	5	6	7	8	10
Liberec						12 35	60/85	
Liberec-Rochlice z			3⁵ x	12 38⁵	▲	38⁵		
Vesec u Liberce			3 x	41⁵	▲	41⁵		
Vratislavice n.N. z			1⁵ x	43	▲	43		
Proseč nad Nisou z			3⁵ x	46⁵	▲	46⁵		
Jablonec n.N.dol.n.z			5 x	51⁵	▲	51⁵		
Jablonec nad Nisou			4	55⁵	1	56⁵		
Jabl.n.N. centrum z			1⁵ x	58	▲	58		
Jablonec n.N.zast. z			1⁵ x	59⁵	▲	59⁵		
Nová Ves n. Nisou nz			2 x	13 01⁵	▲	13 01⁵		
Jablonecké Paseky z			2 x	03⁵	▲	03⁵		
Lučany nad Nisou z			4 x	07⁵	▲	07⁵		
Smržovka			3⁵	11	1	12		
Smržovka-Luční z			1⁵ x	13⁵	▲	13⁵		
Smržovka střed z			1 x	14⁵	▲	14⁵		
Smržovka dolní n. z			3 x	17⁵	▲	17⁵		
Tanvald zastávka z			3⁵ x	21	▲	21		
Tanvald			4	25	5	30	40/100	
Desná	☒	1	3⁵	33⁵	0 ⁵	34		
Desná-Riedl.vila z			2 x	36	▲	36		
Dolní Polubný		1	1⁵ x	37⁵	▲	37⁵		
Desná-Pustinská z			2 x	39⁵	▲	39⁵		
Kořenov		1	5⁵	45	1	46	60/46	
Harrachov	☒	1	7	53	4	57		2625
Harrachov st.hr			1⁵			58⁵	50/82	
Szkl. Por. Jakuszyce			9	14 07⁵	0 ⁵	14 08		
Szkl. Poręba Huta			10⁵	18⁵	0 ⁵	19		
Szkl. Poręba Górna	P		3	14 22				

Os 2661

Motorový vůz ř. 840.

1	2	2a	3	5	6	7	8	10
Szkl. Poręba Górna	P					14 29	50/82	
Szkl. Poręba Huta.....			2⁵	14 31⁵	0⁵	32		
Szkl. Por. Jakuszyce.....			10	42	0⁵	42⁵		
Harrachov st.hr.			9⁵⁺	52	1	53	60/85	
Harrachov.....	A	3	2	55	2	57		2616
Kořenov.....		1	6⁵	15 03⁵	1	15 04⁵	30/100	
Desná-Pustinská z.....			6 x	10⁵	▲	10⁵		
Dolní Polubný.....		1	2⁵x	13	▲	13		
Desná-Riedl.vila z.....			2 x	15	▲	15		
Desná.....	A	1	3	18	0⁵	18⁵		
Tanvald			4⁵	23	6	29	60/86	
Tanvald zastávka z.....			1⁵x	30⁵	▲	30⁵		
Smržovka dolní n. z.....			3 x	33⁵	▲	33⁵		
Smržovka střed z.....			3 x	36⁵	▲	36⁵		
Smržovka-Luční z.....			1 x	37⁵	▲	37⁵		
Smržovka			3⁵	41	1	42		
Lučany nad Nisou z.....			2 x	44	▲	44		
Jablonecké Paseky z.....			3⁵x	47⁵	▲	47⁵		
Nová Ves n. Nisou nz.....			2⁵x	50	▲	50		
Jablonec n.N.zast. z.....			1⁵x	51⁵	▲	51⁵		
Jabl.n.N. centrum z.....			1⁵x	53	▲	53		
Jablonec nad Nisou.....			3	56	1	57		
Jablonec n.N.dol.n.z.....			2⁵x	59⁵	▲	59⁵		
Proseč nad Nisou z.....			5 x	16 04⁵	▲	16 04⁵		
Vratislavice n.N. z.....			4⁵x	09	▲	09		
Vesec u Liberce.....			2	11	0⁵	11⁵		
Liberec-Rochlice z.....			2 x	13⁵	▲	13⁵		
Liberec			4⁵	16 18				

Os 2662

Motorový vůz ř. 840.

1	2	2a	3	5	6	7	8	10
Liberec						14 35	60/85	
Liberec-Rochlice z			3⁵ x	14 38⁵	▲	38⁵		
Vesec u Liberce			2⁵	41	0 ⁵	41⁵		
Vratislavice n.N. z			1⁵ x	43	▲	43		
Proseč nad Nisou z			3⁵ x	46⁵	▲	46⁵		
Jablonec n.N.dol.n.z			5 x	51⁵	▲	51⁵		
Jablonec nad Nisou			4	55⁵	1	56⁵		
Jabl.n.N. centrum z			1⁵ x	58	▲	58		
Jablonec n.N.zast. z			1⁵ x	59⁵	▲	59⁵		
Nová Ves n. Nisou nz			2 x	15 01⁵	▲	15 01⁵		
Jablonecké Paseky z			2 x	03⁵	▲	03⁵		
Lučany nad Nisou z			4 x	07⁵	▲	07⁵		
Smržovka			3⁵	11	1	12		
Smržovka-Luční z			1⁵ x	13⁵	▲	13⁵		
Smržovka střed z			1 x	14⁵	▲	14⁵		
Smržovka dolní n. z			3 x	17⁵	▲	17⁵		
Tanvald zastávka z			3⁵ x	21	▲	21		
Tanvald			4	25	5	30	40/100	
Desná	☒	1	3⁵	33⁵	0 ⁵	34		
Desná-Riedl.vila z			2 x	36	▲	36		
Dolní Polubný		1	1⁵ x	37⁵	▲	37⁵		
Desná-Pustinská z			2 x	39⁵	▲	39⁵		
Kořenov		1	5⁵	45	1	46	60/46	
Harrachov	☒	1	7	53	4	57		2631
Harrachov st.hr			1⁵			58⁵	50/82	
Szkl. Por. Jakuszyce			9	16 07⁵	0 ⁵	16 08		
Szkl. Poręba Huta			10⁵	18⁵	0 ⁵	19		
Szkl. Poręba Górna	P		3	16 22				

Os 2663

Motorový vůz ř. 840.

1	2	2a	3	5	6	7	8	10
Szkl. Pořeba Górna	P					16 29	50/82	
Szkl. Pořeba Huta.....			2⁵	16 31⁵	0⁵	32		
Szkl. Por. Jakuszyce.....			10	42	0⁵	42⁵		
Harrachov st.hr.			9⁵+	52	1	53	60/85	
Harrachov	⌘	3	2	55	2	57		2622
Kořenov.....		1	6⁵	17 03⁵	1	17 04⁵	30/100	
Desná-Pustinská z.....			6 x	10⁵	▲	10⁵		
Dolní Polubný.....		1	2⁵x	13	▲	13		
Desná-Riedl.vila z.....			2 x	15	▲	15		
Desná.....	⌘	1	3	18	0⁵	18⁵		
Tanvald			4⁵	23	6	29	60/86	
Tanvald zastávka z.....			1⁵x	30⁵	▲	30⁵		
Smržovka dolní n. z.....			3 x	33⁵	▲	33⁵		
Smržovka střed z.....			3 x	36⁵	▲	36⁵		
Smržovka-Luční z.....			1 x	37⁵	▲	37⁵		
Smržovka			3⁵	41	1	42		
Lučany nad Nisou z.....			2 x	44	▲	44		
Jablonecké Paseky z.....			3⁵x	47⁵	▲	47⁵		
Nová Ves n. Nisou nz.....			2⁵x	50	▲	50		
Jablonec n.N.zast. z.....			1⁵x	51⁵	▲	51⁵		
Jabl.n.N. centrum z.....			1⁵x	53	▲	53		
Jablonec nad Nisou.....			3	56	1	57		
Jablonec n.N.dol.n.z.....			2⁵x	59⁵	▲	59⁵		
Proseč nad Nisou z.....			5 x	18 04⁵	▲	18 04⁵		
Vratislavice n.N. z.....			4⁵x	09	▲	09		
Vesec u Liberce.....			2	11	0⁵	11⁵		
Liberec-Rochlice z.....			2 x	13⁵	▲	13⁵		
Liberec	○		4⁵	18 18				

○ pravidelný vjezd na obsazenou kolej

Os 2664

Motorový vůz ř. 840.

1	2	2a	3	5	6	7	8	10
Liberec						16 35	60/85	
Liberec-Rochlice z			3⁵ x	16 38⁵	▲	38⁵		
Vesec u Liberce			2⁵	41	0 ⁵	41⁵		
Vratislavice n.N. z			1⁵ x	43	▲	43		
Proseč nad Nisou z			3⁵ x	46⁵	▲	46⁵		
Jablonec n.N.dol.n.z			5 x	51⁵	▲	51⁵		
Jablonec nad Nisou			4	55⁵	1	56⁵		
Jabl.n.N. centrum z			1⁵ x	58	▲	58		
Jablonec n.N.zast. z			1⁵ x	59⁵	▲	59⁵		
Nová Ves n. Nisou nz			2 x	17 01⁵	▲	17 01⁵		
Jablonecké Paseky z			2 x	03⁵	▲	03⁵		
Lučany nad Nisou z			4 x	07⁵	▲	07⁵		
Smržovka			3⁵	11	1	12		
Smržovka-Luční z			1⁵ x	13⁵	▲	13⁵		
Smržovka střed z			1 x	14⁵	▲	14⁵		
Smržovka dolní n. z			3 x	17⁵	▲	17⁵		
Tanvald zastávka z			3⁵ x	21	▲	21		
Tanvald			4	25	5	30	40/100	
Desná	☒	1	3⁵	33⁵	0 ⁵	34		
Desná-Riedl.vila z			2 x	36	▲	36		
Dolní Polubný		1	1⁵ x	37⁵	▲	37⁵		
Desná-Pustinská z			2 x	39⁵	▲	39⁵		
Kořenov		1	5⁵	45	1	46	60/46	
Harrachov	☒	1	7	53	4	57		2635
Harrachov st.hr			1⁵			58⁵	50/82	
Szkl. Por. Jakuszyce			9	18 07⁵	0 ⁵	18 08		
Szkl. Poręba Huta			10⁵	18⁵	0 ⁵	19		
Szkl. Poręba Górna	P		3	18 22				

Os 2665

Motorový vůz ř. 840.

1	2	2a	3	5	6	7	8	10
Szkl. Poręba Górna	P					18 29	50/82	
Szkl. Poręba Huta.....			2⁵	18 31⁵	0⁵	32		
Szkl. Por. Jakuszyce.....			10	42	0⁵	42⁵		
Harrachov st.hr.			9⁵+	52	1	53	60/85	
Harrachov.....	Ⓐ	3	2	55	5	19 00		2628
Kořenov.....		1	6⁵	19 06⁵	0⁵	07	30/100	
Desná-Pustinská z.....			6 x	13	▲	13		
Dolní Polubný.....	Ⓐ	1	2⁵	15⁵	0⁵	16		
Desná-Riedl.vila z.....			2 x	18	▲	18		
Desná.....	Ⓐ*	1	3	21	0⁵	21⁵		
Tanvald			4	25⁵	3⁵	29	60/86	
Tanvald zastávka z.....			1⁵x	30⁵	▲	30⁵		
Smržovka dolní n. z.....			3 x	33⁵	▲	33⁵		
Smržovka střed z.....			3 x	36⁵	▲	36⁵		
Smržovka-Luční z.....			1 x	37⁵	▲	37⁵		
Smržovka			3⁵	41	1	42		
Lučany nad Nisou z.....			2 x	44	▲	44		
Jablonecké Paseky z.....			3⁵x	47⁵	▲	47⁵		
Nová Ves n. Nisou nz.....			2⁵x	50	▲	50		
Jablonec n.N.zast. z.....			1⁵x	51⁵	▲	51⁵		
Jabl.n.N. centrum z.....			1⁵x	53	▲	53		
Jablonec nad Nisou.....			3	56	1	57		
Jablonec n.N.dol.n.z.....			2⁵x	59⁵	▲	59⁵		
Proseč nad Nisou z.....			5 x	20 04⁵	▲	20 04⁵		
Vratislavice n.N. z.....			4⁵x	09	▲	09		
Vesec u Liberce.....			2⁵x	11⁵	▲	11⁵		
Liberec-Rochlice z.....			2 x	13⁵	▲	13⁵		
Liberec			4⁵	20 18				

* Do Desné vjíždějte se zřetelem na předchozí vlak 2677 podle rozhledových poměrů.

Os 2666

Motorový vůz ř. 840.

1	2	2a	3	5	6	7	8	10
Liberec						18 35	60/85	
Liberec-Rochlice z			3⁵ x	18 38⁵	▲	38⁵		
Vesec u Liberce			3 x	41⁵	▲	41⁵		
Vratislavice n.N. z			1⁵ x	43	▲	43		
Proseč nad Nisou z			3⁵ x	46⁵	▲	46⁵		
Jablonec n.N.dol.n.z			5 x	51⁵	▲	51⁵		
Jablonec nad Nisou			4	55⁵	1	56⁵		
Jabl.n.N. centrum z			1⁵ x	58	▲	58		
Jablonec n.N.zast. z			1⁵ x	59⁵	▲	59⁵		
Nová Ves n. Nisou nz			2 x	19 01⁵	▲	19 01⁵		
Jablonecké Paseky z			2 x	03⁵	▲	03⁵		
Lučany nad Nisou z			4 x	07⁵	▲	07⁵		
Smržovka			3⁵	11	1	12		
Smržovka-Luční z			1⁵ x	13⁵	▲	13⁵		
Smržovka střed z			1 x	14⁵	▲	14⁵		
Smržovka dolní n. z			3 x	17⁵	▲	17⁵		
Tanvald zastávka z			3⁵ x	21	▲	21		
Tanvald			4	25	5	30	40/100	
Desná	☒	1	3⁵	33⁵	0 ⁵	34		
Desná-Riedl.vila z			2 x	36	▲	36		
Dolní Polubný		1	1⁵ x	37⁵	▲	37⁵		
Desná-Pustinská z			2 x	39⁵	▲	39⁵		
Kořenov		1	5⁵	45	1	46	60/46	
Harrachov	☒	1	7	53	4	57		2637
Harrachov st.hr			1⁵			58⁵	50/82	
Szkl. Por. Jakusyze			9	20 07⁵	0 ⁵	20 08		
Szkl. Poręba Huta			10⁵	18⁵	0 ⁵	19		
Szkl. Poręba Górna	P		3	20 22				

Os 2667

Motorový vůz ř. 840.

1	2	2a	3	5	6	7	8	10
Szkl. Poręba Górna	P					20 29	50/82	
Szkl. Poręba Huta.....			2⁵	20 31⁵	0⁵	32		
Szkl. Por. Jakuszyce.....			10	42	0⁵	42⁵		
Harrachov st.hr.	Ⓐ	1*	9⁵+	52	1	53	60/85	
Harrachov.....			2	55	2	57		2672
Kořenov.....		1	6⁵	21 03⁵	1	21 04⁵	30/100	
Desná-Pustinská z.....			6 x	10⁵	▲	10⁵		
Dolní Polubný.....		1	2⁵x	13	▲	13		
Desná-Riedl.vila z.....			2 x	15	▲	15		
Desná.....	Ⓐ	1	3	18	0⁵	18⁵		
Tanvald			4⁵	23	6	29	60/86	
Tanvald zastávka z.....			1⁵x	30⁵	▲	30⁵		
Smržovka dolní n. z.....			3 x	33⁵	▲	33⁵		
Smržovka střed z.....			3 x	36⁵	▲	36⁵		
Smržovka-Luční z.....			1 x	37⁵	▲	37⁵		
Smržovka			3⁵	41	1	42		
Lučany nad Nisou z.....			2 x	44	▲	44		
Jablonecké Paseky z.....			3⁵x	47⁵	▲	47⁵		
Nová Ves n. Nisou nz.....			2⁵x	50	▲	50		
Jablonec n.N.zast. z.....			1⁵x	51⁵	▲	51⁵		
Jabl.n.N. centrum z.....			1⁵x	53	▲	53		
Jablonec nad Nisou.....			3	56	1	57		
Jablonec n.N.dol.n.z.....			2⁵x	59⁵	▲	59⁵		
Proseč nad Nisou z.....			5 x	22 04⁵	▲	22 04⁵		
Vratislavice n.N. z.....			4⁵x	09	▲	09		
Vesec u Liberce.....			2⁵x	11⁵	▲	11⁵		
Liberec-Rochlice z.....			2 x	13⁵	▲	13⁵		
Liberec			4⁵	22 18				

* 2., 3., 9., 10., 16., 17.VI., 23.VI. – 2.IX. vjezdová kolej č. 3

2672 jede v Ⓒ a 29.III., 4.VII., 27.IX., nejede 30.III., 6.VII., 28.IX.

Rušící Os 2670 §

Zavádějte v Ⓒ a †

Motorový vůz ř. 840.

1	2	2a	3	5	6	7	8	10
Tanvald	Ⓐ					6 02	40/100	
Desná.....		1	3⁵	6 05⁵	0⁵	06		
Desná-Riedl.vila z			3	6 09				

§ jede-li rušící vlak 2670, nesmí jet vlak 2611 v úseku Kořenov - Desná-Riedl.vila z

Os 2671

Motorový vůz ř. 840.

Motorová jednotka ř. 814 Tanvald - Železný Brod.

1	2	2a	3	5	6	7	8	10
Desná-Riedl.vila z.....						14 09	30/100	
Desná	☎	1	2 ⁵	14 11 ⁵	0 ⁵	12		
Tanvald			4	16	11	27	75/68	
Velké Hamry město z.....			3 ⁵ x	30 ⁵	▲	30 ⁵		
Velké Hamry			2	32 ⁵	▲	32 ⁵		
Plavy z			2 x	34 ⁵	▲	34 ⁵		
Návarov z			5 x	39 ⁵	▲	39 ⁵		
Jesenný z			4 ⁵ x	44	▲	44		
Spálov z			4 ⁵ x	48 ⁵	▲	48 ⁵		
Železný Brod	○		4 ⁵	14 53				

o pravidelný vjezd na obsazenou kolej

Os 2672

Motorový vůz ř. 840.

1	2	2a	3	5	6	7	8	10
Tanvald						20 27	40/100	
Desná	☎	1	3 ⁵	20 30 ⁵	0 ⁵	31		
Desná-Riedl.vila z			2 x	33	▲	33		
Dolní Polubný		1	1 ⁵ x	34 ⁵	▲	34 ⁵		
Desná-Pustinská z			2 x	36 ⁵	▲	36 ⁵		
Kořenov		1	5 ⁵	42	1	43	60/46	
Harrachov	☎	1	7	20 50				2667

2667 jede 2., 3., 9., 10., 16., 17.VI., 23.VI. – 2.IX.

Os 2673

Motorový vůz ř. 840.

Motorová jednotka ř. 814 Tanvald - Železný Brod.

1	2	2a	3	5	6	7	8	10
Desná-Riedl.vila z.....						16 09	30/100	
Desná	☎	1	2 ⁵	16 11 ⁵	0 ⁵	12		
Tanvald			4	16	11	27	75/68	
Velké Hamry město z.....			3 ⁵ x	30 ⁵	▲	30 ⁵		
Velké Hamry			2 x	32 ⁵	▲	32 ⁵		
Plavy z			2 x	34 ⁵	▲	34 ⁵		
Návarov z			5 x	39 ⁵	▲	39 ⁵		
Jesenný z			4 ⁵ x	44	▲	44		
Spálov z			4 ⁵ x	48 ⁵	▲	48 ⁵		
Železný Brod			4 ⁵	16 53				

Os 2675

Motorový vůz ř. 840.

Motorová jednotka ř. 814 Tanvald - Železný Brod.

1	2	2a	3	5	6	7	8	10
Desná-Riedl.vila z						18 09	30/100	
Desná.....	☎	1	2 ⁵	18 11 ⁵	0 ⁵	12		
Tanvald.....			4	16	11	27	75/68	
Velké Hamry město z			3 ⁵ x	30 ⁵	▲	30 ⁵		
Velké Hamry			2 x	32 ⁵	▲	32 ⁵		
Plavy z.....			2 x	34 ⁵	▲	34 ⁵		
Návarov z.....			5 x	39 ⁵	▲	39 ⁵		
Jesenný z.....			4 ⁵ x	44	▲	44		
Spálov z			4 ⁵ x	48 ⁵	▲	48 ⁵		
Železný Brod			4⁵	18 53				

Os 2677

Motorový vůz ř. 840.

Motorová jednotka ř. 814 Tanvald - Plavy z.

1	2	2a	3	5	6	7	8	10
Desná-Riedl.vila z						19 12	30/100	
Desná.....	☎	1	2 ⁵	19 14 ⁵	0 ⁵	15		
Tanvald.....			4	19	12	31	75/68	
Velké Hamry město z			3 ⁵ x	34 ⁵	▲	34 ⁵		
Velké Hamry			2 x	36 ⁵	▲	36 ⁵		
Plavy z.....			3⁵	19 40				

Sv 2688

Motorový vůz ř. 840.

1	2	2a	3	5	6	7	8	10
Tanvald.....						3 35	40/100	
Desná	☎	1	4	3 39				

Sv 2690

Motorový vůz ř. 840.

1	2	2a	3	5	6	7	8	10
Tanvald.....						4 03	40/100	
Desná.....	☎	1	3 ⁵	4 06 ⁵	0 ⁵	07		
Desná-Riedl.vila z			2	4 09				

Sv 2691

Motorový vůz ř. 840.

1	2	2a	3	5	6	7	8	10
Desná	☎	1				1 29	30/100	
Tanvald			4	1 33				

Sv 2692

Motorový vůz ř. 840.

1	2	2a	3	5	6	7	8	10
Tanvald						4 32	40/100	
Desná	☎	1	3⁵	4 35⁵	0⁵	36		
Desná-Riedl.vila z			2	4 38				

Sv 2693

Motorový vůz ř. 840.

1	2	2a	3	5	6	7	8	10
Desná-Riedl.vila z						23 43	30/100	
Desná	☎	1	3	23 46	0⁵	46⁵		
Tanvald			3⁵	23 50				

Sv 2694

Motorový vůz ř. 840.

1	2	2a	3	5	6	7	8	10
Tanvald						5 02	40/100	
Desná	☎	1	3⁵	5 05⁵	0⁵	06		
Desná-Riedl.vila z			2	5 08				

Sv 2696

Motorový vůz ř. 840.

1	2	2a	3	5	6	7	8	10
Tanvald						5 34	40/100	
Desná	☎★	1	3⁵	5 37⁵	0⁵	38		
Desná-Riedl.vila z			2	5 40				

* Do Desné vjíždíte se zřetelem na předchozí vlak 2602 podle rozhledových poměrů.

Sv 2698

Motorový vůz ř. 840.

1	2	2a	3	5	6	7	8	10
Tanvald						12 39	40/100	
Desná.....	☎	1	3⁵	12 42⁵	0⁵	43		
Desná-Riedl.vila z			2	12 45				

Os 5423

Tanvald - Železný Brod - Turnov

Motorový vůz ř. 854.

1	2	3	5	6	7	8	
Tanvald						5 27	75/68
Velké Hamry město z.....		3⁵ x	5 30⁵	▲	30⁵		
Velké Hamry.....		2 x	32⁵	▲	32⁵		
Plavy z.....		2 x	34⁵	▲	34⁵		
Jesenný z.....		9⁵ x	44	▲	44		
Železný Brod		8	5 52		6 04		

Os 5425

Tanvald - Železný Brod - Turnov

Motorový vůz ř. 854. Normativ hmotnosti: R 90 tun

1	2	3	5	6	7	8
Tanvald					13 40	75/68
Velké Hamry město z.....		4 x	13 44	▲	44	
Velké Hamry.....		2 x	46	▲	46	
Plavy z.....		2 x	48	▲	48	
Jesenný z.....		10 x	58	▲	58	
Železný Brod	○	9	14 07		14 12	

○ pravidelný vjezd na obsazenou kolej

Os 5426

Turnov - Železný Brod - Tanvald

Motorový vůz ř. 854.

1	2	3	5	6	7	8
Železný Brod			11 43		11 45	75/49
Jesenný z.....		7 x	11 52	▲	52	
Plavy z.....		9⁵ x	12 01⁵	▲	12 01⁵	
Velké Hamry.....		1⁵ x	03	▲	03	
Velké Hamry město z.....		1⁵ x	04⁵	▲	04⁵	
Tanvald		5⁵	12 10			

Os 5427

Tanvald - Železný Brod - Turnov

Motorová jednotka ř. 814.

1	2	3	5	6	7	8
Tanvald					15 49	75/68
Velké Hamry město z		4 x	15 53	▲	53	
Velké Hamry		2⁵	55⁵	1	56⁵	
Plavy z		2⁵ x	59	▲	59	
Jesenný z		9⁵ x	16 08⁵	▲	16 08⁵	
Železný Brod		8⁵	16 17		16 19	

Os 26240

Motorová jednotka ř. 814.

Motorový vůz ř. 840.

1	2	3	5	6	7	8
Plavy z					5 42	75/46
Velké Hamry		1⁵ x	5 43⁵	▲	43⁵	
Velké Hamry město z		1⁵ x	45	▲	45	
Tanvald		5	5 50			

Os 26241

Motorový vůz ř. 840.

1	2	3	5	6	7	8
Tanvald					7 30	75/68
Velké Hamry město z		3⁵ x	7 33⁵	▲	33⁵	
Velké Hamry		2 x	35⁵	▲	35⁵	
Plavy z		3⁵	7 39			

Os 26242

Motorový vůz ř. 840.

1	2	3	5	6	7	8
Plavy z					6 12	75/46
Velké Hamry		1⁵ x	6 13⁵	▲	13⁵	
Velké Hamry město z		1⁵ x	15	▲	15	
Tanvald		5	6 20			

Os 26243

Motorový vůz ř. 840.

1	2	3	5	6	7	8
Tanvald					11 31	75/68
Velké Hamry město z		3⁵ x	11 34⁵	▲	34⁵	
Velké Hamry		2 x	36⁵	▲	36⁵	
Plavy z		3⁵	11 40			

Os 26244

Motorový vůz ř. 840.

1	2	3	5	6	7	8
Plavy z					6 42	75/46
Velké Hamry		1⁵ x	6 43⁵	▲	43⁵	
Velké Hamry město z		1⁵ x	45	▲	45	
Tanvald		5	6 50			

Os 26246

Motorový vůz ř. 840.

1	2	3	5	6	7	8
Plavy z					12 49	75/46
Velké Hamry		1⁵ x	12 50⁵	▲	50⁵	
Velké Hamry město z		1⁵ x	52	▲	52	
Tanvald		5	12 57			

Os 26261

Motorová jednotka ř. 814.

Motorový vůz ř. 840.

1	2	3	5	6	7	8
Tanvald					4 27	75/68
Velké Hamry město z		3⁵ x	4 30⁵	▲	30⁵	
Velké Hamry		1⁵ x	32	▲	32	
Plavy z.....		2 x	34	▲	34	
Návarov z.....		5⁵ x	39⁵	▲	39⁵	
Jesenný z.....		4⁵ x	44	▲	44	
Spálov z.....		4⁵ x	48⁵	▲	48⁵	
Železný Brod		4⁵	4 53			

Os 26262

Motorová jednotka ř. 814.

Motorový vůz ř. 840.

1	2	3	5	6	7	8
Železný Brod					4 57	75/49
Spálov z		3⁵ x	5 00⁵	▲	5 00⁵	
Jesenný z		4 x	04⁵	▲	04⁵	
Návarov z		4 x	08⁵	▲	08⁵	
Plavy z		5⁵ x	14	▲	14	
Velké Hamry		1⁵ x	15⁵	0 ⁵	16	
Velké Hamry město z		1⁵ x	17⁵	▲	17⁵	
Tanvald		5⁵	5 23			

Os 26264

Motorová jednotka ř. 814.

Motorový vůz ř. 840.

1	2	3	5	6	7	8
Železný Brod					7 01	75/49
Spálov z		3⁵ x	7 04⁵	▲	04⁵	
Jesenný z		4 x	08⁵	▲	08⁵	
Návarov z		4 x	12⁵	▲	12⁵	
Plavy z		5⁵ x	18	▲	18	
Velké Hamry		1⁵	19⁵	0 ⁵	20	
Velké Hamry město z		1⁵ x	21⁵	▲	21⁵	
Tanvald		5⁵	7 27			

Os 26265

Motorová jednotka ř. 814.

Motorový vůz ř. 840.

1	2	3	5	6	7	8
Tanvald					6 27	75/68
Velké Hamry město z		3⁵ x	6 30⁵	▲	30⁵	
Velké Hamry		2 x	32⁵	▲	32⁵	
Plavy z		2 x	34⁵	▲	34⁵	
Návarov z		5 x	39⁵	▲	39⁵	
Jesenný z		4⁵ x	44	▲	44	
Spálov z		4⁵ x	48⁵	▲	48⁵	
Železný Brod		4⁵	6 53			

Os 26266

Motorová jednotka ř. 814.

Motorový vůz ř. 840.

1	2	3	5	6	7	8
Železný Brod					9 01	75/49
Spálov z		3⁵ x	9 04⁵	▲	04⁵	
Jesenný z		4 x	08⁵	▲	08⁵	
Návarov z		4 x	12⁵	▲	12⁵	
Plavy z		6 x	18⁵	▲	18⁵	
Velké Hamry		1⁵ x	20	▲	20	
Velké Hamry město z		1⁵ x	21⁵	▲	21⁵	
Tanvald		5⁵	9 27			

Os 26267

Motorový vůz ř. 854.

1	2	3	5	6	7	8
Tanvald					7 13	75/68
Velké Hamry město z		4⁵ x	7 17⁵	▲	17⁵	
Velké Hamry		1⁵	19	1	20	
Plavy z		2 x	22	▲	22	
Jesenný z		9 x	31	▲	31	
Železný Brod	○	9	7 40			

○ pravidelný vjezd na obsazenou kolej

Os 26269

Motorová jednotka ř. 814.

Motorový vůz ř. 840.

1	2	3	5	6	7	8
Tanvald					8 27	75/68
Velké Hamry město z		3⁵ x	8 30⁵	▲	30⁵	
Velké Hamry		2 x	32⁵	▲	32⁵	
Plavy z		2 x	34⁵	▲	34⁵	
Návarov z		5 x	39⁵	▲	39⁵	
Jesenný z		4⁵ x	44	▲	44	
Spálov z		4⁵ x	48⁵	▲	48⁵	
Železný Brod		4⁵	8 53			

Os 26270

Motorová jednotka ř. 814.

1	2	3	5	6	7	8
Železný Brod					11 01	75/49
Spálov z		3⁵ x	11 04⁵	▲	04⁵	
Jesenný z		4 x	08⁵	▲	08⁵	
Návarov z		4 x	12⁵	▲	12⁵	
Plavy z		6 x	18⁵	▲	18⁵	
Velké Hamry		1⁵ x	20	▲	20	
Velké Hamry město z		1⁵ x	21⁵	▲	21⁵	
Tanvald		5⁵	11 27			

Os 26271

Motorová jednotka ř. 814.

Motorový vůz ř. 854.

1	2	3	5	6	7	8
Tanvald					10 27	75/68
Velké Hamry město z		3⁵ x	10 30⁵	▲	30⁵	
Velké Hamry		2 x	32⁵	▲	32⁵	
Plavy z		2 x	34⁵	▲	34⁵	
Návarov z		5 x	39⁵	▲	39⁵	
Jesenný z		4⁵ x	44	▲	44	
Spálov z		4⁵ x	48⁵	▲	48⁵	
Železný Brod	○	4⁵	10 53			

○ pravidelný vjezd na obsazenou kolej

Os 26272

Motorová jednotka ř. 814.

1	2	3	5	6	7	8
Železný Brod					13 01	75/49
Spálov z		3⁵ x	13 04⁵	▲	04⁵	
Jesenný z		4 x	08⁵	▲	08⁵	
Návarov z		4 x	12⁵	▲	12⁵	
Plavy z		6 x	18⁵	▲	18⁵	
Velké Hamry		1⁵ x	20	▲	20	
Velké Hamry město z		1⁵ x	21⁵	▲	21⁵	
Tanvald		5⁵	13 27			

Os 26273

Motorová jednotka ř. 814.

1	2	3	5	6	7	8
Tanvald					12 27	75/68
Velké Hamry město z		3 ⁵ x	12 30 ⁵	▲	30 ⁵	
Velké Hamry		2 x	32 ⁵	▲	32 ⁵	
Plavy z.....		2 x	34 ⁵	▲	34 ⁵	
Návarov z.....		5 x	39 ⁵	▲	39 ⁵	
Jesenný z.....		4 ⁵ x	44	▲	44	
Spálov z.....		4 ⁵ x	48 ⁵	▲	48 ⁵	
Železný Brod		4 ⁵	12 53			

Os 26274

Motorová jednotka ř. 814.

1	2	3	5	6	7	8
Železný Brod					14 14	75/49
Jesenný z.....		7 x	14 21	▲	21	
Plavy z.....		9 x	30	▲	30	
Velké Hamry		2	32	1	33	
Velké Hamry město z		1 ⁵ x	34 ⁵	▲	34 ⁵	
Tanvald		5 ⁵	14 40			

Os 26276

Motorová jednotka ř. 814.

Motorový vůz ř. 840.

1	2	3	5	6	7	8
Železný Brod					15 01	75/49
Spálov z.....		3 ⁵ x	15 04 ⁵	▲	04 ⁵	
Jesenný z.....		4 x	08 ⁵	▲	08 ⁵	
Návarov z.....		4 x	12 ⁵	▲	12 ⁵	
Plavy z.....		6 x	18 ⁵	▲	18 ⁵	
Velké Hamry		1 ⁵ x	20	▲	20	
Velké Hamry město z		1 ⁵ x	21 ⁵	▲	21 ⁵	
Tanvald		5 ⁵	15 27			

Os 26278

Motorová jednotka ř. 814.

Motorový vůz ř. 840.

1	2	3	5	6	7	8
Železný Brod					17 01	75/49
Spálov z		3⁵ x	17 04⁵	▲	04⁵	
Jesenný z		4 x	08⁵	▲	08⁵	
Návarov z		4 x	12⁵	▲	12⁵	
Plavy z		6 x	18⁵	▲	18⁵	
Velké Hamry		1⁵ x	20	▲	20	
Velké Hamry město z		1⁵ x	21⁵	▲	21⁵	
Tanvald		5⁵	17 27			

Os 26280

Motorová jednotka ř. 814.

Motorový vůz ř. 840.

1	2	3	5	6	7	8
Železný Brod					19 01	75/49
Spálov z		3⁵ x	19 04⁵	▲	04⁵	
Jesenný z		4 x	08⁵	▲	08⁵	
Návarov z		4 x	12⁵	▲	12⁵	
Plavy z		6 x	18⁵	▲	18⁵	
Velké Hamry		1⁵ x	20	▲	20	
Velké Hamry město z		1⁵ x	21⁵	▲	21⁵	
Tanvald		5⁵	19 27			

Os 26282

Motorový vůz ř. 840.

1	2	3	5	6	7	8
Železný Brod					21 01	75/49
Spálov z		3⁵ x	21 04⁵	▲	04⁵	
Jesenný z		4 x	08⁵	▲	08⁵	
Návarov z		4 x	12⁵	▲	12⁵	
Plavy z		6 x	18⁵	▲	18⁵	
Velké Hamry		1⁵ x	20	▲	20	
Velké Hamry město z		1⁵ x	21⁵	▲	21⁵	
Tanvald		5⁵	21 27			

Os 26284

Motorový vůz ř. 840.

1	2	3	5	6	7	8
Železný Brod					23 01	75/49
Spálov z		3⁵ x	23 04⁵	▲	04⁵	
Jesenný z		4 x	08⁵	▲	08⁵	
Návarov z		4 x	12⁵	▲	12⁵	
Plavy z		6 x	18⁵	▲	18⁵	
Velké Hamry		1⁵ x	20	▲	20	
Velké Hamry město z		1⁵ x	21⁵	▲	21⁵	
Tanvald		5⁵	23 27			

Sv 26290

Motorový vůz ř. 840.

1	2	3	5	6	7	8
Plavy z					11 45	75/46
Velké Hamry		2	11 47			

Sv 26291

Motorová jednotka ř. 814.

Motorový vůz ř. 840.

1	2	3	5	6	7	8
Tanvald					5 32	75/68
Velké Hamry		5			37	
Plavy z		2	5 39			

Sv 26292

Motorová jednotka ř. 814.

Motorový vůz ř. 840.

1	2	3	5	6	7	8
Plavy z					19 44	75/46
Velké Hamry		2			46	
Tanvald		5	19 51			

Sv 26293

Motorový vůz ř. 840.

1	2	3	5	6	7	8
Tanvald					6 32	75/68
Velké Hamry		5			37	
Plavy z.		2	6 39			

Sv 26295

Motorový vůz ř. 840.

1	2	3	5	6	7	8
Velké Hamry					12 42	75/68
Plavy z.		2	12 44			

Os 26300

Motorová jednotka ř. 814.

1	2	3	5	6	7	8
Smržovka					4 42	50/61
Jiřetín p.Bukovou nz.....		4⁵ x	4 46⁵	▲	46⁵	
Tanvaldský Špičák z		1 x	47⁵	▲	47⁵	
Antonínov z.....		4 x	51⁵	▲	51⁵	
Josefův Důl		2⁵	4 54			

Os 26301

Motorová jednotka ř. 814.

1	2	3	5	6	7	8
Josefův Důl					4 27	50/56
Antonínov z.....		1⁵ x	4 28⁵	▲	28⁵	
Tanvaldský Špičák z		3⁵ x	32	▲	32	
Jiřetín p.Bukovou nz.....		1⁵ x	33⁵	▲	33⁵	
Smržovka		6⁵	4 40			

Os 26302

Motorová jednotka ř. 814.

1	2	3	5	6	7	8
Smržovka					5 12	50/61
Jiřetín p.Bukovou nz		4 ⁵ x	5 16 ⁵	▲	16 ⁵	
Tanvaldský Špičák z		1 x	17 ⁵	▲	17 ⁵	
Antonínov z		4 x	21 ⁵	▲	21 ⁵	
Josefův Důl		2 ⁵	5 24			

Os 26303

Motorová jednotka ř. 814.

1	2	3	5	6	7	8
Josefův Důl					4 57	50/56
Antonínov z		1 ⁵ x	4 58 ⁵	▲	58 ⁵	
Tanvaldský Špičák z		3 ⁵ x	5 02	▲	5 02	
Jiřetín p.Bukovou nz		1 ⁵ x	03 ⁵	▲	03 ⁵	
Smržovka		6 ⁵	5 10			

Os 26304

Motorová jednotka ř. 814.

1	2	3	5	6	7	8
Smržovka					5 42	50/61
Jiřetín p.Bukovou nz		4 ⁵ x	5 46 ⁵	▲	46 ⁵	
Tanvaldský Špičák z		1 x	47 ⁵	▲	47 ⁵	
Antonínov z		4 x	51 ⁵	▲	51 ⁵	
Josefův Důl		2 ⁵	5 54			

Os 26305

Motorová jednotka ř. 814.

1	2	3	5	6	7	8
Josefův Důl					5 27	50/56
Antonínov z		1 ⁵ x	5 28 ⁵	▲	28 ⁵	
Tanvaldský Špičák z		3 ⁵ x	32	▲	32	
Jiřetín p.Bukovou nz		1 ⁵ x	33 ⁵	▲	33 ⁵	
Smržovka		6 ⁵	5 40			

Os 26306

Motorová jednotka ř. 814.

1	2	3	5	6	7	8
Smržovka					6 12	50/61
Jiřetín p.Bukovou nz.....		4 ⁵ x	6 16 ⁵	▲	16 ⁵	
Tanvaldský Špičák z		1 x	17 ⁵	▲	17 ⁵	
Antonínov z.....		4 x	21 ⁵	▲	21 ⁵	
Josefův Důl		2 ⁵	6 24			

Os 26307

Motorová jednotka ř. 814.

1	2	3	5	6	7	8
Josefův Důl					5 57	50/56
Antonínov z.....		1 ⁵ x	5 58 ⁵	▲	58 ⁵	
Tanvaldský Špičák z		3 ⁵ x	6 02	▲	6 02	
Jiřetín p.Bukovou nz.....		1 ⁵ x	03 ⁵	▲	03 ⁵	
Smržovka		6 ⁵	6 10			

Os 26308

Motorová jednotka ř. 814.

1	2	3	5	6	7	8
Smržovka					6 42	50/61
Jiřetín p.Bukovou nz.....		4 ⁵ x	6 46 ⁵	▲	46 ⁵	
Tanvaldský Špičák z		1 x	47 ⁵	▲	47 ⁵	
Antonínov z.....		4 x	51 ⁵	▲	51 ⁵	
Josefův Důl		2 ⁵	6 54			

Os 26309

Motorová jednotka ř. 814.

1	2	3	5	6	7	8
Josefův Důl					6 27	50/56
Antonínov z.....		1 ⁵ x	6 28 ⁵	▲	28 ⁵	
Tanvaldský Špičák z		3 ⁵ x	32	▲	32	
Jiřetín p.Bukovou nz.....		1 ⁵ x	33 ⁵	▲	33 ⁵	
Smržovka		6 ⁵	6 40			

Os 26310

Motorová jednotka ř. 814.

1	2	3	5	6	7	8
Smržovka					7 12	50/61
Jiřetín p.Bukovou nz		4 ⁵ x	7 16 ⁵	▲	16 ⁵	
Tanvaldský Špičák z		1 x	17 ⁵	▲	17 ⁵	
Antonínov z		4 x	21 ⁵	▲	21 ⁵	
Josefův Důl		2 ⁵	7 24			

Os 26311

Motorová jednotka ř. 814.

1	2	3	5	6	7	8
Josefův Důl					6 57	50/56
Antonínov z		1 ⁵ x	6 58 ⁵	▲	58 ⁵	
Tanvaldský Špičák z		3 ⁵ x	7 02	▲	7 02	
Jiřetín p.Bukovou nz		1 ⁵ x	03 ⁵	▲	03 ⁵	
Smržovka		6 ⁵	7 10			

Os 26312

Motorová jednotka ř. 814.

1	2	3	5	6	7	8
Smržovka					7 42	50/61
Jiřetín p.Bukovou nz		4 ⁵ x	7 46 ⁵	▲	46 ⁵	
Tanvaldský Špičák z		1 x	47 ⁵	▲	47 ⁵	
Antonínov z		4 x	51 ⁵	▲	51 ⁵	
Josefův Důl		2 ⁵	7 54			

Os 26313

Motorová jednotka ř. 814.

1	2	3	5	6	7	8
Josefův Důl					7 27	50/56
Antonínov z		1 ⁵ x	7 28 ⁵	▲	28 ⁵	
Tanvaldský Špičák z		3 ⁵ x	32	▲	32	
Jiřetín p.Bukovou nz		1 ⁵ x	33 ⁵	▲	33 ⁵	
Smržovka		6 ⁵	7 40			

Os 26314

Motorová jednotka ř. 814.

1	2	3	5	6	7	8
Smržovka					8 12	50/61
Jiřetín p.Bukovou nz.....		4 ⁵ x	8 16 ⁵	▲	16 ⁵	
Tanvaldský Špičák z		1 x	17 ⁵	▲	17 ⁵	
Antonínov z.....		4 x	21 ⁵	▲	21 ⁵	
Josefův Důl		2 ⁵	8 24			

Os 26315

Motorová jednotka ř. 814.

1	2	3	5	6	7	8
Josefův Důl					7 57	50/56
Antonínov z.....		1 ⁵ x	7 58 ⁵	▲	58 ⁵	
Tanvaldský Špičák z		3 ⁵ x	8 02	▲	8 02	
Jiřetín p.Bukovou nz.....		1 ⁵ x	03 ⁵	▲	03 ⁵	
Smržovka		6 ⁵	8 10			

Os 26316

Motorová jednotka ř. 814.

1	2	3	5	6	7	8
Smržovka					9 12	50/61
Jiřetín p.Bukovou nz.....		4 ⁵ x	9 16 ⁵	▲	16 ⁵	
Tanvaldský Špičák z		1 x	17 ⁵	▲	17 ⁵	
Antonínov z.....		4 x	21 ⁵	▲	21 ⁵	
Josefův Důl		2 ⁵	9 24			

Os 26317

Motorová jednotka ř. 814.

1	2	3	5	6	7	8
Josefův Důl					8 27	50/56
Antonínov z.....		1 ⁵ x	8 28 ⁵	▲	28 ⁵	
Tanvaldský Špičák z		3 ⁵ x	32	▲	32	
Jiřetín p.Bukovou nz.....		1 ⁵ x	33 ⁵	▲	33 ⁵	
Smržovka		6 ⁵	8 40			

Os 26318

Motorová jednotka ř. 814.

1	2	3	5	6	7	8
Smržovka					9 42	50/61
Jiřetín p.Bukovou nz		4 ⁵ x	9 46 ⁵	▲	46 ⁵	
Tanvaldský Špičák z		1 x	47 ⁵	▲	47 ⁵	
Antonínov z		4 x	51 ⁵	▲	51 ⁵	
Josefův Důl		2 ⁵	9 54			

Os 26319

Motorová jednotka ř. 814.

1	2	3	5	6	7	8
Josefův Důl					9 27	50/56
Antonínov z		1 ⁵ x	9 28 ⁵	▲	28 ⁵	
Tanvaldský Špičák z		3 ⁵ x	32	▲	32	
Jiřetín p.Bukovou nz		1 ⁵ x	33 ⁵	▲	33 ⁵	
Smržovka		6 ⁵	9 40			

Os 26320

Motorová jednotka ř. 814.

1	2	3	5	6	7	8
Smržovka					10 12	50/61
Jiřetín p.Bukovou nz		4 ⁵ x	10 16 ⁵	▲	16 ⁵	
Tanvaldský Špičák z		1 x	17 ⁵	▲	17 ⁵	
Antonínov z		4 x	21 ⁵	▲	21 ⁵	
Josefův Důl		2 ⁵	10 24			

Os 26321

Motorová jednotka ř. 814.

1	2	3	5	6	7	8
Josefův Důl					9 47	50/56
Antonínov z		1 ⁵ x	9 48 ⁵	▲	48 ⁵	
Tanvaldský Špičák z		3 ⁵ x	52	▲	52	
Jiřetín p.Bukovou nz		1 ⁵ x	53 ⁵	▲	53 ⁵	
Smržovka		6 ⁵	10 00			

Os 26322

Motorová jednotka ř. 814.

1	2	3	5	6	7	8
Smržovka					10 42	50/61
Jiřetín p.Bukovou nz.....		4 ⁵ x	10 46 ⁵	▲	46 ⁵	
Tanvaldský Špičák z		1 x	47 ⁵	▲	47 ⁵	
Antonínov z.....		4 x	51 ⁵	▲	51 ⁵	
Josefův Důl		2 ⁵	10 54			

Os 26323

Motorová jednotka ř. 814.

1	2	3	5	6	7	8
Josefův Důl					9 57	50/56
Antonínov z.....		1 ⁵ x	9 58 ⁵	▲	58 ⁵	
Tanvaldský Špičák z		3 ⁵ x	10 02	▲	10 02	
Jiřetín p.Bukovou nz.....		1 ⁵ x	03 ⁵	▲	03 ⁵	
Smržovka		6 ⁵	10 10			

Os 26324

Motorová jednotka ř. 814.

1	2	3	5	6	7	8
Smržovka					10 52	50/61
Jiřetín p.Bukovou nz.....		4 ⁵ x	10 56 ⁵	▲	56 ⁵	
Tanvaldský Špičák z		1 x	57 ⁵	▲	57 ⁵	
Antonínov z.....		4 x	11 01 ⁵	▲	11 01 ⁵	
Josefův Důl		2 ⁵	11 04			

Os 26325

Motorová jednotka ř. 814.

1	2	3	5	6	7	8
Josefův Důl					10 27	50/56
Antonínov z.....		1 ⁵ x	10 28 ⁵	▲	28 ⁵	
Tanvaldský Špičák z		3 ⁵ x	32	▲	32	
Jiřetín p.Bukovou nz.....		1 ⁵ x	33 ⁵	▲	33 ⁵	
Smržovka		6 ⁵	10 40			

Os 26326

Motorová jednotka ř. 814.

1	2	3	5	6	7	8
Smržovka					12 12	50/61
Jiřetín p.Bukovou nz		4 ⁵ x	12 16 ⁵	▲	16 ⁵	
Tanvaldský Špičák z		1 x	17 ⁵	▲	17 ⁵	
Antonínov z		4 x	21 ⁵	▲	21 ⁵	
Josefův Důl		2 ⁵	12 24			

Os 26327

Motorová jednotka ř. 814.

1	2	3	5	6	7	8
Josefův Důl					11 27	50/56
Antonínov z		1 ⁵ x	11 28 ⁵	▲	28 ⁵	
Tanvaldský Špičák z		3 ⁵ x	32	▲	32	
Jiřetín p.Bukovou nz		1 ⁵ x	33 ⁵	▲	33 ⁵	
Smržovka		6 ⁵	11 40			

Os 26328

Motorová jednotka ř. 814.

1	2	3	5	6	7	8
Smržovka					12 42	50/61
Jiřetín p.Bukovou nz		4 ⁵ x	12 46 ⁵	▲	46 ⁵	
Tanvaldský Špičák z		1 x	47 ⁵	▲	47 ⁵	
Antonínov z		4 x	51 ⁵	▲	51 ⁵	
Josefův Důl		2 ⁵	12 54			

Os 26329

Motorová jednotka ř. 814.

1	2	3	5	6	7	8
Josefův Důl					12 27	50/56
Antonínov z		1 ⁵ x	12 28 ⁵	▲	28 ⁵	
Tanvaldský Špičák z		3 ⁵ x	32	▲	32	
Jiřetín p.Bukovou nz		1 ⁵ x	33 ⁵	▲	33 ⁵	
Smržovka		6 ⁵	12 40			

Os 26330

Motorová jednotka ř. 814.

1	2	3	5	6	7	8
Smržovka					13 42	50/61
Jiřetín p.Bukovou nz.....		4 ⁵ x	13 46 ⁵	▲	46 ⁵	
Tanvaldský Špičák z		1 x	47 ⁵	▲	47 ⁵	
Antonínov z.....		4 x	51 ⁵	▲	51 ⁵	
Josefův Důl		2 ⁵	13 54			

Os 26331

Motorová jednotka ř. 814.

1	2	3	5	6	7	8
Josefův Důl					12 57	50/56
Antonínov z.....		1 ⁵ x	12 58 ⁵	▲	58 ⁵	
Tanvaldský Špičák z		3 ⁵ x	13 02	▲	13 02	
Jiřetín p.Bukovou nz.....		1 ⁵ x	03 ⁵	▲	03 ⁵	
Smržovka		6 ⁵	13 10			

Os 26332

Motorová jednotka ř. 814.

1	2	3	5	6	7	8
Smržovka					14 12	50/61
Jiřetín p.Bukovou nz.....		4 ⁵ x	14 16 ⁵	▲	16 ⁵	
Tanvaldský Špičák z		1 x	17 ⁵	▲	17 ⁵	
Antonínov z.....		4 x	21 ⁵	▲	21 ⁵	
Josefův Důl		2 ⁵	14 24			

Os 26333

Motorová jednotka ř. 814.

1	2	3	5	6	7	8
Josefův Důl					13 27	50/56
Antonínov z.....		1 ⁵ x	13 28 ⁵	▲	28 ⁵	
Tanvaldský Špičák z		3 ⁵ x	32	▲	32	
Jiřetín p.Bukovou nz.....		1 ⁵ x	33 ⁵	▲	33 ⁵	
Smržovka		6 ⁵	13 40			

Os 26334

Motorová jednotka ř. 814.

1	2	3	5	6	7	8
Smržovka					14 42	50/61
Jiřetín p.Bukovou nz		4 ⁵ x	14 46 ⁵	▲	46 ⁵	
Tanvaldský Špičák z		1 x	47 ⁵	▲	47 ⁵	
Antonínov z		4 x	51 ⁵	▲	51 ⁵	
Josefův Důl		2 ⁵	14 54			

Os 26335

Motorová jednotka ř. 814.

1	2	3	5	6	7	8
Josefův Důl					13 57	50/56
Antonínov z		1 ⁵ x	13 58 ⁵	▲	58 ⁵	
Tanvaldský Špičák z		3 ⁵ x	14 02	▲	14 02	
Jiřetín p.Bukovou nz		1 ⁵ x	03 ⁵	▲	03 ⁵	
Smržovka		6 ⁵	14 10			

Os 26336

Motorová jednotka ř. 814.

1	2	3	5	6	7	8
Smržovka					15 12	50/61
Jiřetín p.Bukovou nz		4 ⁵ x	15 16 ⁵	▲	16 ⁵	
Tanvaldský Špičák z		1 x	17 ⁵	▲	17 ⁵	
Antonínov z		4 x	21 ⁵	▲	21 ⁵	
Josefův Důl		2 ⁵	15 24			

Os 26337

Motorová jednotka ř. 814.

1	2	3	5	6	7	8
Josefův Důl					14 57	50/56
Antonínov z		1 ⁵ x	14 58 ⁵	▲	58 ⁵	
Tanvaldský Špičák z		3 ⁵ x	15 02	▲	15 02	
Jiřetín p.Bukovou nz		1 ⁵ x	03 ⁵	▲	03 ⁵	
Smržovka		6 ⁵	15 10			

Os 26338

Motorová jednotka ř. 814.

1	2	3	5	6	7	8
Smržovka					15 42	50/61
Jiřetín p.Bukovou nz.....		4 ⁵ x	15 46 ⁵	▲	46 ⁵	
Tanvaldský Špičák z		1 x	47 ⁵	▲	47 ⁵	
Antonínov z.....		4 x	51 ⁵	▲	51 ⁵	
Josefův Důl		2 ⁵	15 54			

Os 26339

Motorová jednotka ř. 814.

1	2	3	5	6	7	8
Josefův Důl					15 27	50/56
Antonínov z.....		1 ⁵ x	15 28 ⁵	▲	28 ⁵	
Tanvaldský Špičák z		3 ⁵ x	32	▲	32	
Jiřetín p.Bukovou nz.....		1 ⁵ x	33 ⁵	▲	33 ⁵	
Smržovka		6 ⁵	15 40			

Os 26340

Motorová jednotka ř. 814.

1	2	3	5	6	7	8
Smržovka					16 12	50/61
Jiřetín p.Bukovou nz.....		4 ⁵ x	16 16 ⁵	▲	16 ⁵	
Tanvaldský Špičák z		1 x	17 ⁵	▲	17 ⁵	
Antonínov z.....		4 x	21 ⁵	▲	21 ⁵	
Josefův Důl		2 ⁵	16 24			

Os 26341

Motorová jednotka ř. 814.

1	2	3	5	6	7	8
Josefův Důl					15 57	50/56
Antonínov z.....		1 ⁵ x	15 58 ⁵	▲	58 ⁵	
Tanvaldský Špičák z		3 ⁵ x	16 02	▲	16 02	
Jiřetín p.Bukovou nz.....		1 ⁵ x	03 ⁵	▲	03 ⁵	
Smržovka		6 ⁵	16 10			

Os 26342

Motorová jednotka ř. 814.

1	2	3	5	6	7	8
Smržovka					16 42	50/61
Jiřetín p.Bukovou nz		4 ⁵ x	16 46 ⁵	▲	46 ⁵	
Tanvaldský Špičák z		1 x	47 ⁵	▲	47 ⁵	
Antonínov z		4 x	51 ⁵	▲	51 ⁵	
Josefův Důl		2 ⁵	16 54			

Os 26343

Motorová jednotka ř. 814.

1	2	3	5	6	7	8
Josefův Důl					16 27	50/56
Antonínov z		1 ⁵ x	16 28 ⁵	▲	28 ⁵	
Tanvaldský Špičák z		3 ⁵ x	32	▲	32	
Jiřetín p.Bukovou nz		1 ⁵ x	33 ⁵	▲	33 ⁵	
Smržovka		6 ⁵	16 40			

Os 26344

Motorová jednotka ř. 814.

1	2	3	5	6	7	8
Smržovka					17 12	50/61
Jiřetín p.Bukovou nz		4 ⁵ x	17 16 ⁵	▲	16 ⁵	
Tanvaldský Špičák z		1 x	17 ⁵	▲	17 ⁵	
Antonínov z		4 x	21 ⁵	▲	21 ⁵	
Josefův Důl		2 ⁵	17 24			

Os 26345

Motorová jednotka ř. 814.

1	2	3	5	6	7	8
Josefův Důl					16 57	50/56
Antonínov z		1 ⁵ x	16 58 ⁵	▲	58 ⁵	
Tanvaldský Špičák z		3 ⁵ x	17 02	▲	17 02	
Jiřetín p.Bukovou nz		1 ⁵ x	03 ⁵	▲	03 ⁵	
Smržovka		6 ⁵	17 10			

Os 26346

Motorová jednotka ř. 814.

1	2	3	5	6	7	8
Smržovka					17 42	50/61
Jiřetín p.Bukovou nz.....		4 ⁵ x	17 46 ⁵	▲	46 ⁵	
Tanvaldský Špičák z		1 x	47 ⁵	▲	47 ⁵	
Antonínov z.....		4 x	51 ⁵	▲	51 ⁵	
Josefův Důl		2 ⁵	17 54			

Os 26347

Motorová jednotka ř. 814.

1	2	3	5	6	7	8
Josefův Důl					17 27	50/56
Antonínov z.....		1 ⁵ x	17 28 ⁵	▲	28 ⁵	
Tanvaldský Špičák z		3 ⁵ x	32	▲	32	
Jiřetín p.Bukovou nz.....		1 ⁵ x	33 ⁵	▲	33 ⁵	
Smržovka		6 ⁵	17 40			

Os 26348

Motorová jednotka ř. 814.

1	2	3	5	6	7	8
Smržovka					18 12	50/61
Jiřetín p.Bukovou nz.....		4 ⁵ x	18 16 ⁵	▲	16 ⁵	
Tanvaldský Špičák z		1 x	17 ⁵	▲	17 ⁵	
Antonínov z.....		4 x	21 ⁵	▲	21 ⁵	
Josefův Důl		2 ⁵	18 24			

Os 26349

Motorová jednotka ř. 814.

1	2	3	5	6	7	8
Josefův Důl					18 27	50/56
Antonínov z.....		1 ⁵ x	18 28 ⁵	▲	28 ⁵	
Tanvaldský Špičák z		3 ⁵ x	32	▲	32	
Jiřetín p.Bukovou nz.....		1 ⁵ x	33 ⁵	▲	33 ⁵	
Smržovka		6 ⁵	18 40			

Os 26350

Motorová jednotka ř. 814.

1	2	3	5	6	7	8
Smržovka					18 42	50/61
Jiřetín p.Bukovou nz		4 ⁵ x	18 46 ⁵	▲	46 ⁵	
Tanvaldský Špičák z		1 x	47 ⁵	▲	47 ⁵	
Antonínov z		4 x	51 ⁵	▲	51 ⁵	
Josefův Důl		2 ⁵	18 54			

Os 26351

Motorová jednotka ř. 814.

1	2	3	5	6	7	8
Josefův Důl					19 27	50/56
Antonínov z		1 ⁵ x	19 28 ⁵	▲	28 ⁵	
Tanvaldský Špičák z		3 ⁵ x	32	▲	32	
Jiřetín p.Bukovou nz		1 ⁵ x	33 ⁵	▲	33 ⁵	
Smržovka		6 ⁵	19 40			

Os 26352

Motorová jednotka ř. 814.

1	2	3	5	6	7	8
Smržovka					19 12	50/61
Jiřetín p.Bukovou nz		4 ⁵ x	19 16 ⁵	▲	16 ⁵	
Tanvaldský Špičák z		1 x	17 ⁵	▲	17 ⁵	
Antonínov z		4 x	21 ⁵	▲	21 ⁵	
Josefův Důl		2 ⁵	19 24			

Os 26353

Motorová jednotka ř. 814.

1	2	3	5	6	7	8
Josefův Důl					20 27	50/56
Antonínov z		1 ⁵ x	20 28 ⁵	▲	28 ⁵	
Tanvaldský Špičák z		3 ⁵ x	32	▲	32	
Jiřetín p.Bukovou nz		1 ⁵ x	33 ⁵	▲	33 ⁵	
Smržovka		6 ⁵	20 40			

Os 26354

Motorová jednotka ř. 814.

1	2	3	5	6	7	8
Smržovka					20 12	50/61
Jiřetín p.Bukovou nz.....		4 ⁵ x	20 16 ⁵	▲	16 ⁵	
Tanvaldský Špičák z		1 x	17 ⁵	▲	17 ⁵	
Antonínov z.....		4 x	21 ⁵	▲	21 ⁵	
Josefův Důl		2 ⁵	20 24			

Os 26355

Motorová jednotka ř. 814.

1	2	3	5	6	7	8
Josefův Důl					21 27	50/56
Antonínov z.....		1 ⁵ x	21 28 ⁵	▲	28 ⁵	
Tanvaldský Špičák z		3 ⁵ x	32	▲	32	
Jiřetín p.Bukovou nz.....		1 ⁵ x	33 ⁵	▲	33 ⁵	
Smržovka		6 ⁵	21 40			

Os 26356

Motorová jednotka ř. 814.

1	2	3	5	6	7	8
Smržovka					21 12	50/61
Jiřetín p.Bukovou nz.....		4 ⁵ x	21 16 ⁵	▲	16 ⁵	
Tanvaldský Špičák z		1 x	17 ⁵	▲	17 ⁵	
Antonínov z.....		4 x	21 ⁵	▲	21 ⁵	
Josefův Důl		2 ⁵	21 24			

Os 26357

V ⑦ od 7.I. a 10., 17., 25. – 30.XII., 1.I., 2.IV., 1., 8.V. jako Sv

Motorová jednotka ř. 814.

1	2	3	5	6	7	8
Josefův Důl					22 27	50/56
Antonínov z.....		1 ⁵ x	22 28 ⁵	▲	28 ⁵	
Tanvaldský Špičák z		3 ⁵ x	32	▲	32	
Jiřetín p.Bukovou nz.....		1 ⁵ x	33 ⁵	▲	33 ⁵	
Smržovka		6 ⁵	22 40			

Os 26358

Motorová jednotka ř. 814.

1	2	3	5	6	7	8
Smržovka					22 12	50/61
Jiřetín p.Bukovou nz		4 ⁵ x	22 16 ⁵	▲	16 ⁵	
Tanvaldský Špičák z		1 x	17 ⁵	▲	17 ⁵	
Antonínov z		4 x	21 ⁵	▲	21 ⁵	
Josefův Důl		2 ⁵	22 24			

Os 26360

Motorová jednotka ř. 814.

1	2	3	5	6	7	8
Smržovka					23 12	50/61
Jiřetín p.Bukovou nz		4 ⁵ x	23 16 ⁵	▲	16 ⁵	
Tanvaldský Špičák z		1 x	17 ⁵	▲	17 ⁵	
Antonínov z		4 x	21 ⁵	▲	21 ⁵	
Josefův Důl		2 ⁵	23 24			

Sv 26390

Motorová jednotka ř. 814.

1	2	3	5	6	7	8
Liberec					3 32	60/74
Vesec u Liberce		5			37	
Jablonec nad Nisou		11			48	
Smržovka		12	4 00	3	4 03	50/61
Josefův Důl		11	4 14			

Sv 26391

Motorová jednotka ř. 814.

1	2	3	5	6	7	8
Smržovka					23 12	60/86
Jablonec nad Nisou		10 ⁵			22 ⁵	
Vesec u Liberce		11			33 ⁵	
Liberec		5 ⁵	23 39			

Sv 26392

Motorová jednotka ř. 814.

1	2	3	5	6	7	8
Liberec					4 40	60/74
Vesec u Liberce.....		5			45	
Jablonec nad Nisou.....		11	4 56	0 ⁵	56⁵	
Smržovka		12⁵	5 09	3	5 12	50/61
Josefův Důl		11	5 23			

Sv 26393

Motorová jednotka ř. 814.

1	2	3	5	6	7	8
Josefův Důl					23 30	50/56
Smržovka		11	23 41	4	45	60/86
Jablonec nad Nisou.....		10⁵			55⁵	
Vesec u Liberce.....		11			0 06⁵	
Liberec		5⁵	0 12			

Sv 26394

Motorová jednotka ř. 814.

1	2	3	5	6	7	8
Liberec					5 05	60/74
Vesec u Liberce.....		5⁵	5 10⁵	1	11⁵	
Jablonec nad Nisou.....		11⁵			23	
Smržovka		11	5 34			

Sv 26396

Motorová jednotka ř. 814.

1	2	3	5	6	7	8
Smržovka					4 05	60/85
Tanvald		9	4 14			

Sv 26397

Motorová jednotka ř. 814.

1	2	3	5	6	7	8
Tanvald					22 56	60/46
Smržovka		9	23 05			

Sv 26398

Motorová jednotka ř. 814.

1	2	3	5	6	7	8
Smržovka					5 42	60/85
Tanvald		9	5 51			