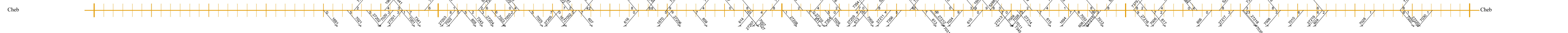


Číslo změny	Platí od	Opravitel	Číslo změny	Platí od	Opravitel
1.	11. června 2017	KANGO			

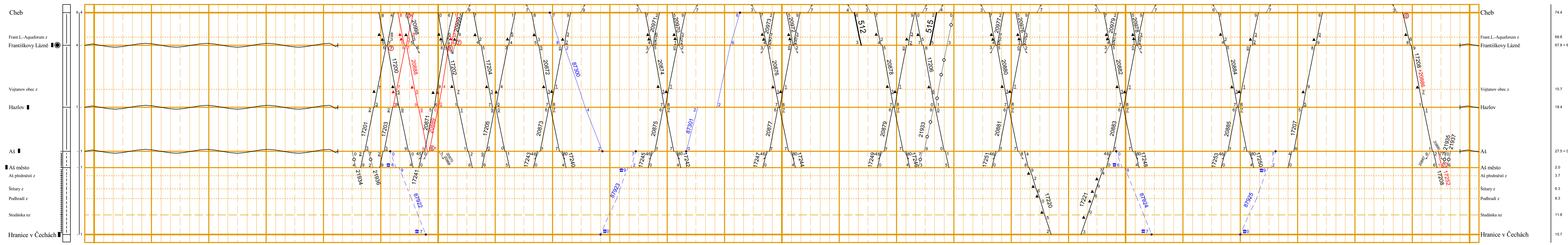
  

VÝSÍTLIVKY KE SLOUPOCÍM 1 a 4		VÝSÍTLIVKY KE SLOUPOCÍM 2		VLAKY OSOBNÍ DOPRAVY		VLAKY NÁKLADNÍ DOPRAVY		Význam dalších značek	
H: Atr = hradlo, automatické hradlo	z = zastávka	D: D = dvoustranné zabezpečovací zařízení (ve směru potaz)	z = zastávka k jednostrannému nastupování na víceúzkorozchodných tratích	— = Ex, R, Sp	— = Nov	— = Pn, Mh, Vlod, Služ	— = potahy rudičích vlaků v každém směru jsou vyřazeny (dovolené, dárkové časy se nepočítají)	— = vlak jede po neoprávněných kolejích	▲ = potahy kleslé než půl minuty
H: H = hradlo	z1 = zastávka s jednostranným nastupováním na víceúzkorozchodných tratích	— = zabezpečovací zařízení (ve směru potaz)	z1 = zastávka s jednostranným nastupováním na víceúzkorozchodných tratích	— = pravidelné	— = Pn, Mh, Vlod, Služ	— = pravidelné	Trasy rudičích vlaků v každém směru jsou vyřazeny (dovolené, dárkové časy se nepočítají)	— = vlak jede po nulu kolejí nebo prostě	▲ = zastávka jen pro výstup
Ob: = odbodka	z = zastávka	— = zabezpečovací zařízení (ve směru potaz)	z = zastávka s jednostranným nastupováním na víceúzkorozchodných tratích	— = pravidelné	— = Pn, Mh, Vlod, Služ	— = pravidelné	Trasy rudičích vlaků v každém směru jsou vyřazeny (dovolené, dárkové časy se nepočítají)	— = vlak jede po nulu kolejí nebo prostě	▲ = zastávka jen pro výstup
v = vlaková	z = zastávka	— = zabezpečovací zařízení (ve směru potaz)	z = zastávka s jednostranným nastupováním na víceúzkorozchodných tratích	— = pravidelné	— = Pn, Mh, Vlod, Služ	— = pravidelné	Trasy rudičích vlaků v každém směru jsou vyřazeny (dovolené, dárkové časy se nepočítají)	— = vlak jede po nulu kolejí nebo prostě	▲ = zastávka jen pro výstup
n = nákladní	z = zastávka	— = zabezpečovací zařízení (ve směru potaz)	z = zastávka s jednostranným nastupováním na víceúzkorozchodných tratích	— = pravidelné	— = Pn, Mh, Vlod, Služ	— = pravidelné	Trasy rudičích vlaků v každém směru jsou vyřazeny (dovolené, dárkové časy se nepočítají)	— = vlak jede po nulu kolejí nebo prostě	▲ = zastávka jen pro výstup
nr = nákladní a zastávka	z = zastávka	— = zabezpečovací zařízení (ve směru potaz)	z = zastávka s jednostranným nastupováním na víceúzkorozchodných tratích	— = pravidelné	— = Pn, Mh, Vlod, Služ	— = pravidelné	Trasy rudičích vlaků v každém směru jsou vyřazeny (dovolené, dárkové časy se nepočítají)	— = vlak jede po nulu kolejí nebo prostě	▲ = zastávka jen pro výstup

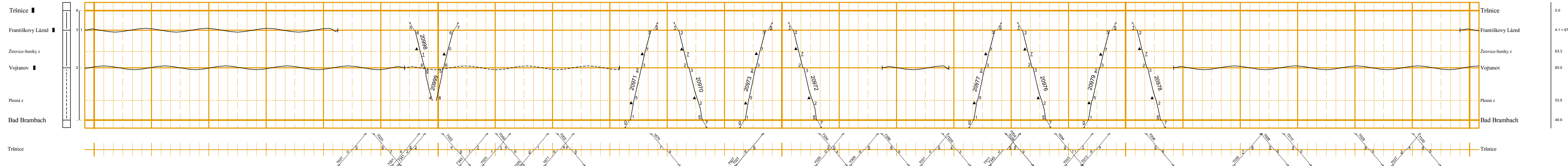
0 1 2 3 4 5 6 7 8 9 10 11 12 13 14 15 16 17 18 19 20 21 22 23 24



Cheb - hranice v Čechách



Tršnice - Bad Brambach



Tršnice - Luby u Chebu

