

**VÝSTŘEHLIVKY KE SLoupCÍM 1 a 4**

**H: AH** = hradlo, automatické hradlo  
**H:** = hradlo  
**Ob:** = obodba  
**vk:** = vláčka  
**n:** = naložisko  
**nz:** = nástupiště a zastávka

**VÝSTŘEHLIVKY KE SLoupCÍM 2**  
**z:** = zastávka  
**z:** = zastávka s jednostranným nástupištěm na vleakových tratích  
**z:** = zastávka s jednostranným nástupištěm ve středních, které odpovídá přímému vstupu příměstské dopravní linky, na vozovně trati z zastávky s jednostranným nástupištěm vyprázdněno směrem vstupu vozovny  
**z:** = zastávka provozovaná podle přílohy SZDC D3  
**z:** = sídlo drážního dispečera na tratích DD

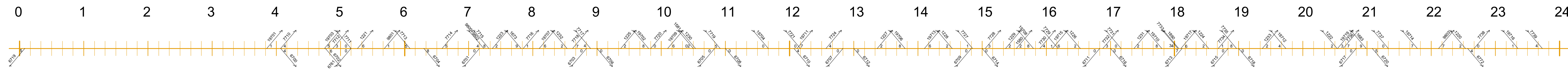
**VÝSTŘEHLIVKY KE SLoupCÍM 3**  
 Dva tratěvé zabezpečovací zařízení (ve směru potaz):  
 - - - - - = zabezpečovací zařízení  
 - - - - - = zabezpečovací blok  
 - - - - - = automatický blok  
 - - - - - = zabezpečovací úsek v koleji, ve němž jsou organizovány (jedy vlaky) (ne rezervované koleje)

**VLAKY OSOBNÍ DOPRAVY**  
 - - - - - = Ek, R, Sp } pravidelné  
 - - - - - = Os } pravidelné  
 - - - - - = Sv } nepravidelné  
 Vlaky, které jedou podle přílohy, jsou vyznačeny příslušným typem vlaku (číslo vlaku).

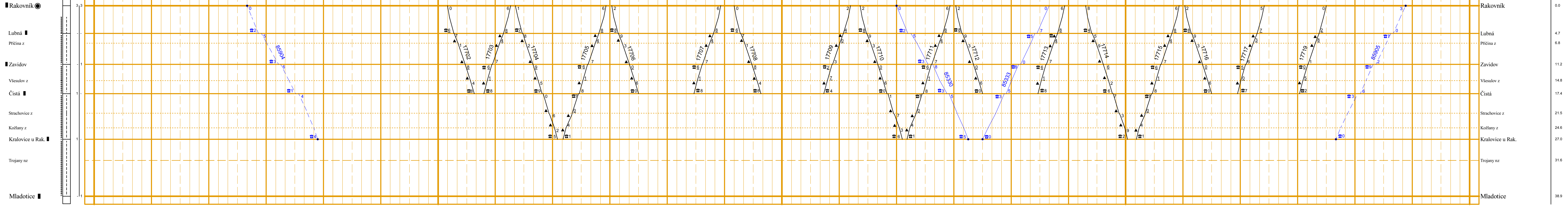
**VLAKY NALOŽNÍ DOPRAVY**  
 - - - - - = N } pravidelné  
 - - - - - = P, M, V, S, Z } pravidelné  
 Vlaky, které jedou podle přílohy, jsou vyznačeny příslušným symbolem (číslo vlaku).  
 - - - - - = K } končí nebo vychází vlak  
 - - - - - = Lv

**Význam dalších značek:**  
 - - - - - = vlak jede po neoprávněné koleji  
 - - - - - = vlak jede po druhé koleji nebo prostřední koleji  
 - - - - - = příhradová kola v (dovoleném směru) i při jízdě nákladu vlaku jsou emulované příhradní ustanovení Přílohy K Rozkazu o zavedení CVD  
 - - - - - = podřízené koleje zraněné o půl minuty více

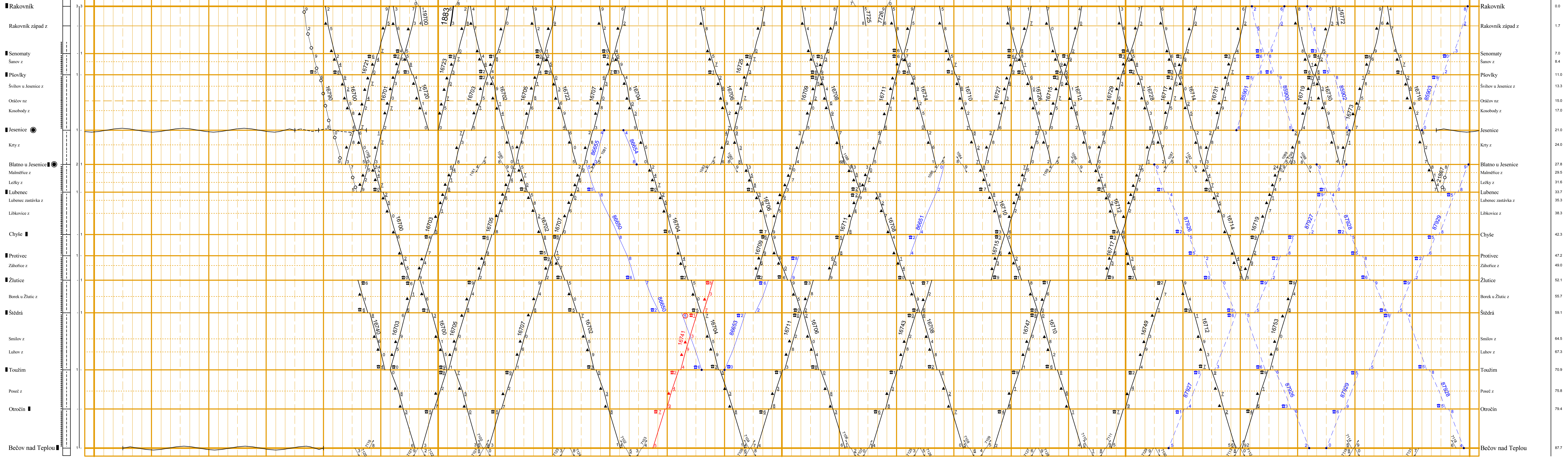
**Trasy nákladních vlaků všech druhů jsou vyznačeny číselně, číselně čára se nepoužívá.**  
 - - - - - = půl minuty než půl minuty  
 - - - - - = zastávka jen pro výstup  
 - - - - - = zastávka jen s dopravním důvodem  
 - - - - - = rezervovaná zastávka vlaku s přípravou cestujících  
 - - - - - = zastávka provozovaná nákladem  
 - - - - - = výuka dopravní služby  
 - - - - - = výuka dopravní služby jen v některé dny  
 - - - - - = pracovní dny  
 - - - - - = močidle a ostatní uzamykací zařízení  
 - - - - - = zastávka vyhrazená dny používání se značkou  
 - - - - - = zastávka s nákladem  
 - - - - - = zastávka s nákladem  
 - - - - - = značka jízd v příloze, že na tento den příloha státního vlaku



Rakovník - Mladotice



Rakovník - Bečov nad Teplou



Protivice - Bočov

