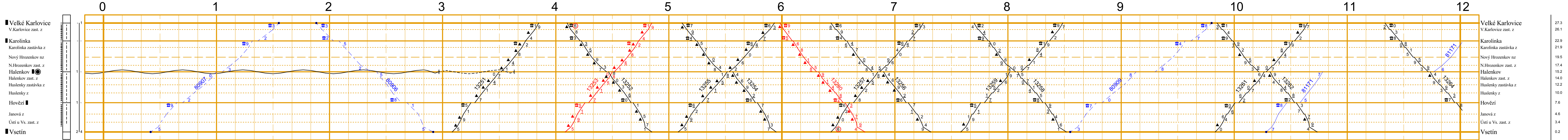
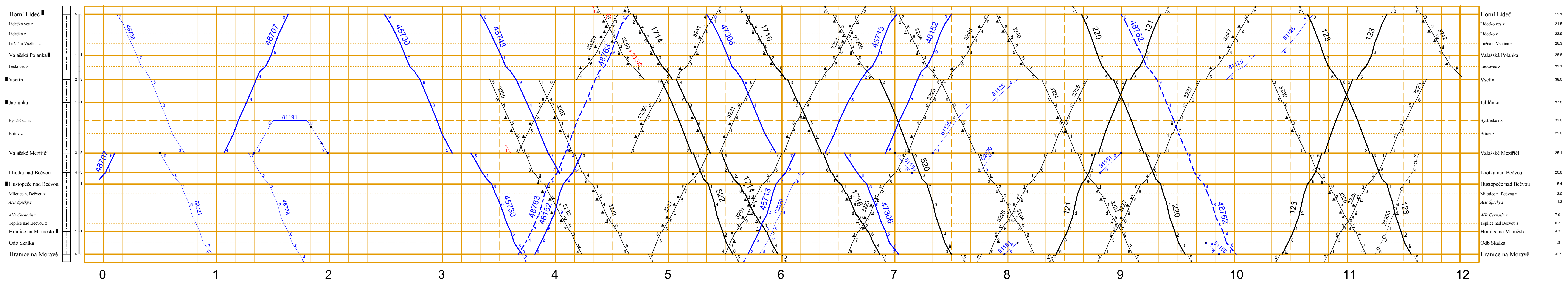


<p>VÝZNĚTLIVKY KE SLOUPOCÍM 1 a 4</p> <p>H: AH = hradiště, automatické hradiště H: H = hradiště Odb = obočka V = vlaková n = nákladová nz = nákladová a zastávka</p>	<p>VÝZNĚTLIVKY KE SLOUPOCÍM 2 a 3</p> <p>z = zastávka z: zastávka k jednostrannému nastupování na víceúhelníkových tratích z: zastávka k jednostrannému nastupování ve středních, kdy nastupují při nástupu a výstupu přibližně opačnými směry, na volnějším trati z zastávky s jednostranným nastupováním vpravo nebo vlevo z: zastávka provozovaná podle přílohy SŽDC D3 z: sídlo drážního dispečera na tratích D3</p>	<p>VÝZNĚTLIVKY KE SLOUPOCÍM 5 a 6</p> <p>D: D = dvojitá trať s obousměrným provozem S: S = samostatný směr B: B = automatický blok (včetně automatického hradiště) B: B = automatické bloky v koleji, na tratích jsou označovány (obvykle v koleji) jako rezervované koleje</p>	<p>VLAKY OSOBNÍ DOPRAVY</p> <p>Ek, R, Sp = pravidelné Os = pravidelné Vlaký, které jsou podle potřeby, jsou vyznačeny příslušným typem: S, R, Sp, Os</p>	<p>VLAKY NÁKLADNÍ DOPRAVY</p> <p>N = N = N P, M, V, S, Z = pravidelné Vlaký, které jsou podle potřeby, jsou vyznačeny příslušným typem: N, P, M, V, S, Z K = kategorie nebo výchozí vlak</p>	<p>Význam dalších značek</p> <p>→ vlak jede po neopracované koleji → vlak jede po ručně koleji nebo prostě → zastávka jen pro výstup → zastávka jen v obou směrech (dvořad)</p>	<p>Trasy rudičích vlaků všech druhů jsou vyznačeny čarou, čarou s tečkami nebo čarou s čárkami</p> <p>→ výhled dopravní služby jen v některé dny</p>
--	---	---	---	--	---	---

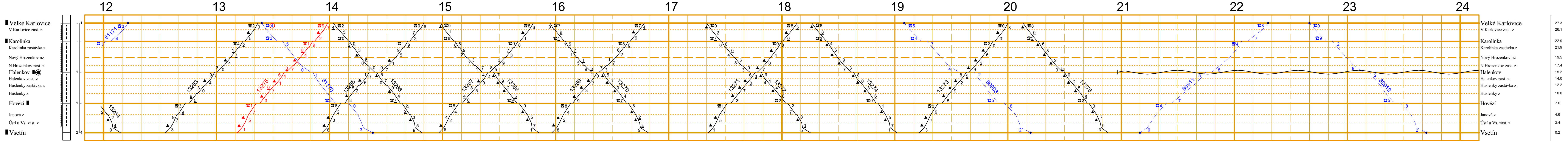
Velké Karlovice - Vsetín



Horní Lideč - Hranice na Moravě



Velké Karlovice - Vsetín



Horní Lideč - Hranice na Moravě

